

III. Трансфери	17 786 696	18 229 712	13 657 355	7 823	-17 387	4 581 921
1. Трансфери от/за ЦБ за/от други бюджети	0	0	0	0	0	0
2. Други трансфери	17 786 696	12 772 994	13 657 355	7 823	-17 387	-874 797
в т. ч. временни безлихвени заеми	0	0	0	0	0	0
трансфери за отчислени постъпления	0	0	0	0	0	0
3. Трансфери за поети осигурителни вноски и данъци	0	5 456 718	0	0	0	5 456 718
IV. Вноска в бюджета на ЕС	0	0	0	0	0	0
V. Дефицит / излишък = I - II + III - IV	(4 969 416)	3 175 864	1 631 222	7 656	2 201 437	(664 451)
VI. Финансиране	4 969 416	(3 175 864)	(1 631 222)	(7 656)	(2 201 437)	664 451
1. Външно финансиране	0	0	0	0	0	0
получени външни заеми	0	0	0	0	0	0
погашения по външни заеми	0	0	0	0	0	0
държавни /общински/ ЦК емитирани на м/нар. капиталови пазари	0	0	0	0	0	0
получени погашения по предоставени кредити от други държави	0	0	0	0	0	0
операции с др. ЦК и финансови активи	0	0	0	0	0	0
остатък в лв. равн. по валутни сметки и каса в чужбина от предх. период	0	0	0	0	0	0
наличности в лв. равн. по валутни сметки и каса в чужб. в кр. на периода	0	0	0	0	0	0
2. Придобиване на дялове, акции, съучастия и др. финансови активи	0	0	0	0	0	0
3. Възмездни средства	0	0	0	0	0	0
предоставени	0	0	0	0	0	0
възстановени	0	0	0	0	0	0
нето плащания по активирани гаранции, поръчителства и преоформен дълг	0	0	0	0	0	0
предоставени заеми към крайни бенифициенти	0	0	0	0	0	0
възстановени суми по заеми от крайни бенифициенти	0	0	0	0	0	0
4. Приватизация	0	0	0	0	0	0
5. Покупко-продажба на държавни/общински/ ценни книжа от бюдж. предприятия	0	0	0	0	0	0
6. Друго вътрешно финансиране	397 708	410 448	-670 989	531 625	-135 281	685 093
операции по вътрешен дълг и финан. активи- нето	0	0	0	0	0	0
друго финансиране	397 708	410 448	-670 989	531 625	-135 281	685 093
7. Суми по разчети за поети осигур. вноски и данъци	-702 058	-720 800	-700 158	0	0	-20 642
8. Наличности в началото на периода	5 273 766	5 273 766	4 801 099	472 667	0	0
9. Наличности в края на периода	0	-8 139 278	-7 225 808	-913 470	0	0
10. Преоценка на валутни наличности	0	0	0	0	0	0
11. Депозити и сметки консолидирани в "Единната сметка" от предх. период	0	0	0	0	0	0
12. Депозити и сметки консолидирани в "Единната сметка" в края на периода	0	0	0	0	0	0
13. Касови операции, депозити, покупко-продажба на валута и сетълмент	0	0	2 164 634	-98 478	-2 066 156	0
в т. ч. покупко-продажба на валута (+/-)	0	0	0	0	0	0

(e-mail)


ИЗГОТВИЛ:


 А. Коканова

(служебни телефони):


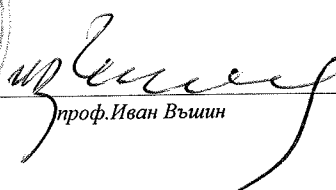
(дата)

ГЛ. СЧЕТОВОДИТЕЛ:



И. Тонева


РЪКОВОДИТЕЛ:



 проф. Иван Въшин

III. Трансфери	0	0	0	0	0	0
1. Трансфери от/за ЦБ за/от други бюджети	0	0	0	0	0	0
2. Други трансфери	0	0	0	0	0	0
в т. ч. временни безлихвени заеми	0	0	0	0	0	0
трансфери за отчислени постъпления	0	0	0	0	0	0
3. Трансфери за поети осигурителни вноски и данъци	0	0	0	0	0	0
IV. Вноска в бюджета на ЕС	0	0	0	0	0	0
V. Дефицит / излишък = I - II + III - IV	0	0	0	0	0	0
VI. Финансиране	0	0	0	0	0	0
1. Външно финансиране	0	0	0	0	0	0
получени външни заеми	0	0	0	0	0	0
погашения по външни заеми	0	0	0	0	0	0
държавни /общински/ ЦК смитирани на м/нар. капиталови пазари	0	0	0	0	0	0
получени погашения по предоставени кредити от други държави	0	0	0	0	0	0
операции с др. ЦК и финансови активи	0	0	0	0	0	0
остатък в лв.равн. по валутни сметки и каса в чужбина от предх. период	0	0	0	0	0	0
наличности в лв. равн. по валутни сметки и каса в чужб. в кр. на периода	0	0	0	0	0	0
2. Придобиване на дялове, акции, съучастия и др. финансови активи	0	0	0	0	0	0
3. Възмездни средства	0	0	0	0	0	0
предоставени	0	0	0	0	0	0
възстановени	0	0	0	0	0	0
нето плащания по активирани гаранции, поръчителства и преоформен дълг	0	0	0	0	0	0
предоставени заеми към крайни бенифициенти	0	0	0	0	0	0
възстановени суми по заеми от крайни бенифициенти	0	0	0	0	0	0
4. Приватизация	0	0	0	0	0	0
5. Покупко-продажба на държавни/общински/ ценни книжа от бюдж. предприятия	0	0	0	0	0	0
6. Друго вътрешно финансиране	0	-29 775	-20 546	0	-9 229	0
операции по вътрешен дълг и финан. активи- нето	0	0	0	0	0	0
друго финансиране	0	-29 775	-20 546	0	-9 229	0
7. Суми по разчети за поети осигур, вноски и данъци	0	0	0	0	0	0
8. Наличности в началото на периода	0	133 572	133 572	0	0	0
9. Наличности в края на периода	0	-103 797	-103 797	0	0	0
10. Преоценка на валутни наличности	0	0	0	0	0	0
11. Депозити и сметки консолидирани в "Единната сметка" от предх. период	0	0	0	0	0	0
12. Депозити и сметки консолидирани в "Единната сметка" в края на периода	0	0	0	0	0	0
13. Касови операции, депозити, покупко-продажба на валута и сетълмент	0	0	-9 229	0	9 229	0
в т. ч. покупко-продажба на валута (+/-)	0	0	0	0	0	0

(e-mail)

ИЗГОТВИЛ:

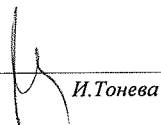


А. Кокенова

(служебни телефони)

(дата)

ГЛ. СЧЕТОВОДИТЕЛ:



И. Тонева

РЪКОВОДИТЕЛ:



проф. Иван Въшин

III. Трансфери	250	250	250	0	0	0
1. Трансфери от/за ЦБ за/от други бюджети	0	0	0	0	0	0
2. Други трансфери	250	250	250	0	0	0
в т. ч. временни безлихвени заеми	0	0	0	0	0	0
трансфери за отчислени постъпления	0	0	0	0	0	0
3. Трансфери за поети осигурителни вноски и данъци	0	0	0	0	0	0
IV. Вноска в бюджета на ЕС	0	0	0	0	0	0
V. Дефицит / излишък = I - II + III - IV	0	0	0	0	0	0
VI. Финансиране	0	0	0	0	0	0
1. Външно финансиране	0	0	0	0	0	0
получени външни заеми	0	0	0	0	0	0
погашения по външни заеми	0	0	0	0	0	0
държавни /общински/ ЦК емитирани на м/нар. капиталови пазари	0	0	0	0	0	0
получени погашения по предоставени кредити от други държави	0	0	0	0	0	0
операции с др. ЦК и финансови активи	0	0	0	0	0	0
остатък в лв. равн. по валутни сметки и каса в чужбина от предх. период	0	0	0	0	0	0
наличности в лв. равн. по валутни сметки и каса в чужб. в кр. на периода	0	0	0	0	0	0
2. Придобиване на дялове, акции, съучастия и др. финансови активи	0	0	0	0	0	0
3. Възмездни средства	0	0	0	0	0	0
предоставени	0	0	0	0	0	0
възстановени	0	0	0	0	0	0
нето плащания по активирани гаранции, поръчителства и преоформен дълг	0	0	0	0	0	0
предоставени заеми към крайни бенифициенти	0	0	0	0	0	0
възстановени суми по заеми от крайни бенифициенти	0	0	0	0	0	0
4. Приватизация	0	0	0	0	0	0
5. Покупко-продажба на държавни/общински/ ценни книжа от бюдж. предприятия	0	0	0	0	0	0
6. Друго вътрешно финансиране	0	0	0	0	0	0
операции по вътрешен дълг и финан. активи- нето	0	0	0	0	0	0
друго финансиране	0	0	0	0	0	0
7. Суми по разчети за поети осигур. вноски и данъци	0	0	0	0	0	0
8. Наличности в началото на периода	0	0	0	0	0	0
9. Наличности в края на периода	0	0	0	0	0	0
10. Преоценка на валутни наличности	0	0	0	0	0	0
11. Депозити и сметки консолидирани в "Единната сметка" от предх. период	0	0	0	0	0	0
12. Депозити и сметки консолидирани в "Единната сметка" в края на периода	0	0	0	0	0	0
13. Касови операции, депозити, покупко-продажба на валута и сетълмент	0	0	0	0	0	0
в т. ч. покупко-продажба на валута (+/-)	0	0	0	0	0	0

uos@uni-sz.bg

(e-mail)

042/672954

(служебни телефони)

02.10.2015 г.


(дата)

ИЗГОТВИЛ:

ХРИСТИНА МОМЧИЛОВА

ГЛ. СЧЕТОВОДИТЕЛ:

И.Тонева



проф. Иван Въшин

III. Трансфери	628 052	628 052	1 672	620 236	6 144	0
1. Трансфери от/за ЦБ за/от други бюджети	0	0	0	0	0	0
2. Други трансфери	628 052	628 052	1 672	620 236	6 144	0
в т. ч. временни безлихвени заеми	0	0	0	0	0	0
трансфери за отчислени постъпления	0	0	0	0	0	0
3. Трансфери за поети осигурителни вноски и данъци	0	0	0	0	0	0
IV. Вноска в бюджета на ЕС	0	0	0	0	0	0
V. Дефицит / излишък = I - II + III - IV	322 055	322 056	(70 562)	510 337	(109 541)	(8 178)
VI. Финансиране	(322 055)	(322 056)	70 562	(510 337)	109 541	8 178
1. Външно финансиране	0	0	0	0	0	0
получени външни заеми	0	0	0	0	0	0
погашения по външни заеми	0	0	0	0	0	0
държавни /общински/ ЦК емитирани на м/нар. капиталови пазари	0	0	0	0	0	0
получени погашения по предоставени кредити от други държави	0	0	0	0	0	0
операции с др. ЦК и финансови активи	0	0	0	0	0	0
остатък в лв. равн. по валутни сметки и каса в чужбина от предх. период	0	0	0	0	0	0
наличности в лв. равн. по валутни сметки и каса в чужб. в кр. на периода	0	0	0	0	0	0
2. Придобиване на дялове, акции, съучастия и др. финансови активи	0	0	0	0	0	0
3. Възмездни средства	0	0	0	0	0	0
предоставени	0	0	0	0	0	0
възстановени	0	0	0	0	0	0
нето плащания по активирани гаранции, поръчителства и преоформен дълг	0	0	0	0	0	0
предоставени заеми към крайни бенифициенти	0	0	0	0	0	0
възстановени суми по заеми от крайни бенифициенти	0	0	0	0	0	0
4. Приватизация	0	0	0	0	0	0
5. Покупко-продажба на държавни/общински/ ценни книжа от бюдж. предприятия	0	0	0	0	0	0
6. Друго вътрешно финансиране	-323 955	-323 956	70 562	-510 337	109 541	6 278
операции по вътрешен дълг и финан. активи- нето	0	0	0	0	0	0
друго финансиране	-323 955	-323 956	70 562	-510 337	109 541	6 278
7. Суми по разчети за поети осигур, вноски и данъци	1 900	1 900	0	0	0	1 900
8. Наличности в началото на периода	0	0	0	0	0	0
9. Наличности в края на периода	0	0	0	0	0	0
10. Преоценка на валутни наличности	0	0	0	0	0	0
11. Депозити и сметки консолидирани в "Единната сметка" от предх. период	0	0	0	0	0	0
12. Депозити и сметки консолидирани в "Единната сметка" в края на периода	0	0	0	0	0	0
13. Касови операции, депозити, покупко-продажба на валута и сетълмент	0	0	0	0	0	0
в т. ч. покупко-продажба на валута (+/-)	0	0	0	0	0	0

(e-mail)

ИЗГОТВИЛ:

Атанаска Кокенова

(служебни телефони)

(дата)

ГЛ. СЧЕТОВОДИТЕЛ:

Илиана Тонева

РЕКТОРАТ
ПЪРВОДИТЕЛ:

проф. Иван Въшин

III. Трансфери	36 201	36 201	25 245	0	10 956	0
1. Трансфери от/за ЦБ за/от други бюджети	0	0	0	0	0	0
2. Други трансфери	36 201	36 201	25 245	0	10 956	0
в т. ч. временни безлихвени заеми	0	0	0	0	0	0
трансфери за отчислени постъпления	0	0	0	0	0	0
3. Трансфери за поети осигурителни вноски и данъци	0	0	0	0	0	0
IV. Вноска в бюджета на ЕС	0	0	0	0	0	0
V. Дефицит / излишък = I - II + III - IV	70 036	70 036	96 687	0	(8 299)	(18 352)
VI. Финансиране	(70 036)	(70 036)	(96 687)	0	8 299	18 352
1. Външно финансиране	0	0	0	0	0	0
получени външни заеми	0	0	0	0	0	0
погашения по външни заеми	0	0	0	0	0	0
държавни /общински/ ЦК емитирани на м/нар. капиталови пазари	0	0	0	0	0	0
получени погашения по предоставени кредити от други държави	0	0	0	0	0	0
операции с др. ЦК и финансови активи	0	0	0	0	0	0
остатък в лв. равн. по валутни сметки и каса в чужбина от предх. период	0	0	0	0	0	0
наличности в лв. равн. по валутни сметки и каса в чужб. в кр. на периода	0	0	0	0	0	0
2. Придобиване на дялове, акции, съучастия и др. финансови активи	0	0	0	0	0	0
3. Възмездни средства	0	0	0	0	0	0
предоставени	0	0	0	0	0	0
възстановени	0	0	0	0	0	0
нето плащания по активирани гаранции, поръчителства и преоформен дълг	0	0	0	0	0	0
предоставени заеми към крайни бенифициенти	0	0	0	0	0	0
възстановени суми по заеми от крайни бенифициенти	0	0	0	0	0	0
4. Приватизация	0	0	0	0	0	0
5. Покупко-продажба на държавни/общински/ ценни книжа от бюдж. предприятия	0	0	0	0	0	0
6. Друго вътрешно финансиране	-81 361	-81 361	-96 687	0	8 299	7 027
операции по вътрешен дълг и финан. активи- нето	0	0	0	0	0	0
друго финансиране	-81 361	-81 361	-96 687	0	8 299	7 027
7. Суми по разчети за поети осигур, вноски и данъци	11 325	11 325	0	0	0	11 325
8. Наличности в началото на периода	0	0	0	0	0	0
9. Наличности в края на периода	0	0	0	0	0	0
10. Преценка на валутни наличности	0	0	0	0	0	0
11. Депозити и сметки консолидирани в "Единната сметка" от предх. период	0	0	0	0	0	0
12. Депозити и сметки консолидирани в "Единната сметка" в края на периода	0	0	0	0	0	0
13. Касови операции, депозити, покупко-продажба на валута и сетълмент	0	0	0	0	0	0
в т. ч. покупко-продажба на валута (+/-)	0	0	0	0	0	0

(e-mail)

ИЗГОТВИЛ:


А. Кокенова
А. Кокенова

ГЛ. СЧЕТОВОДИТЕЛ:

И. Тонева
И. Тонева

(служебни телефони)

(дата)

РЕКТОРАТ
РЪКОВОДИТЕЛ:

проф. Иван Въшин
проф. Иван Въшин

III. Трансфери	2 670 492	2 670 492	2 192 641	0	0	477 851
1. Трансфери от/за ЦБ за/от други бюджети	0	0	0	0	0	0
2. Други трансфери	2 670 492	2 670 492	2 192 641	0	0	477 851
в т. ч. временни безлихвени заеми	0	0	0	0	0	0
трансфери за отчислени постъпления	0	0	0	0	0	0
3. Трансфери за поети осигурителни вноски и данъци	0	0	0	0	0	0
IV. Вноска в бюджета на ЕС	0	0	0	0	0	0
V. Дефицит / излишък = I - II + III - IV	(9 990)	(9 990)	(1 509)	0	0	(8 481)
VI. Финансиране	9 990	9 990	1 509	0	0	8 481
1. Външно финансиране	0	0	0	0	0	0
получени външни заеми	0	0	0	0	0	0
погашения по външни заеми	0	0	0	0	0	0
държавни /общински/ ЦК емитирани на м/нар. капиталови пазари	0	0	0	0	0	0
получени погашения по предоставени кредити от други държави	0	0	0	0	0	0
операции с др. ЦК и финансови активи	0	0	0	0	0	0
остатък в лв. равн. по валутни сметки и каса в чужбина от предх. период	0	0	0	0	0	0
наличности в лв. равн. по валутни сметки и каса в чужб. в кр. на периода	0	0	0	0	0	0
2. Придобиване на дялове, акции, съучастия и др. финансови активи	0	0	0	0	0	0
3. Възмездни средства	0	0	0	0	0	0
предоставени	0	0	0	0	0	0
възстановени	0	0	0	0	0	0
нето плащания по активирани гаранции, поръчителства и преоформен дълг.	0	0	0	0	0	0
предоставени заеми към крайни бенифициенти	0	0	0	0	0	0
възстановени суми по заеми от крайни бенифициенти	0	0	0	0	0	0
4. Приватизация	0	0	0	0	0	0
5. Покупко-продажба на държавни/общински/ ценни книжа от бюдж. предприятия	0	0	0	0	0	0
6. Друго вътрешно финансиране	9 990	2 573	1 509	0	0	1 064
операции по вътрешен дълг и финан. активи- нето	0	0	0	0	0	0
друго финансиране	9 990	2 573	1 509	0	0	1 064
7. Суми по разчети за поети осигур. вноски и данъци	0	7 417	0	0	0	7 417
8. Наличности в началото на периода	0	0	0	0	0	0
9. Наличности в края на периода	0	0	0	0	0	0
10. Преоценка на валутни наличности	0	0	0	0	0	0
11. Депозити и сметки консолидирани в "Единната сметка" от предх. период	0	0	0	0	0	0
12. Депозити и сметки консолидирани в "Единната сметка" в края на периода	0	0	0	0	0	0
13. Касови операции, депозити, покупко-продажба на валута и сетълмент	0	0	0	0	0	0
в т. ч. покупко-продажба на валута (+/-)	0	0	0	0	0	0

(e-mail)

(e-mail)

ИЗГОТВИЛ:

А. Кокенова
А. Кокенова

ГЛ. СЧЕТОВОДИТЕЛ:


И. Тонева
И. Тонева

(служебни телефони)

(служебни телефони)

(дата)

(дата)



РЪКОВОДИТЕЛ:

проф. Иван Въшин
проф. Иван Въшин