

ОТЧЕТ ЗА КАСОВОТО ИЗПЪЛНЕНИЕ НА БЮДЖЕТА, СРЕДСТВАТА ОТ ЕВРОПЕЙСКИЯ СЪЮЗ И ЧУЖДИТЕ СРЕДСТВА

0

(наименование на разпоредителя с бюджет)

Тракийски университет - Стара Загора

(наименование на първостепенния разпоредител с бюджет)

финансово-правна форма

код по ЕБК:

1723

0

БЮДЖЕТ

за периода от до

01.1.2015 г.

30.11.2015 г.

(в левове)

ПОКАЗАТЕЛИ	Годишен уточнен план 2015 г.	ОТЧЕТ 2015 г.	ОТЧЕТНИ ДАННИ ЗА:			
			левови сметки и СЕБРА	валутни сметки	операции в брой (в левове и валута)	операции приравнени на касов поток
(а)	(1)	(2)	(3)	(4)	(5)	(6)
I. СОБСТВЕНИ ПРИХОДИ И ПОМОЩИ	7 565 057	8 075 895	5 023 644	8 826	3 043 425	0
1. Данъчни приходи	0	0	0	0	0	0
2. Други приходи	7 549 963	8 047 312	5 004 655	3 732	3 038 925	0
2.1 Приходи и доходи от собственост	7 448 597	8 020 382	4 992 754	3 740	3 023 888	0
в т. ч. вноски от приходи на държавни и общински предприятия и институции	0	0	0	0	0	0
нетни приходи от продажба на услуги, стоки и продукция	6 912 450	7 443 286	4 789 348	3 740	2 650 198	0
приходи от наеми на имущество и земя	533 532	503 988	130 298	0	373 690	0
2.2 Приходи от такси	0	0	0	0	0	0
2.3 Глоби, санкции и наказателни лихви	6 777	7 308	5 683	0	1 625	0
2.4 Други неданъчни приходи	-175 411	-101 452	-103 570	-8	2 126	0
2.5 Постъпления от продажба на нефинансови активи	270 000	121 074	109 788	0	11 286	0
3. Помощи и дарения от страната	10 000	22 990	18 490	0	4 500	0
4. Помощи и дарения от чужбина	5 094	5 593	499	5 094	0	0
II. РАЗХОДИ	29 523 898	19 474 824	14 266 427	8 562	838 742	4 361 093
1. Заплати и възнаграждения за персонала, нает по трудови и служебни прав.	14 129 956	11 082 176	8 738 324	0	23 602	2 320 250
2. Други възнаграждения и плащания за персонала	1 692 064	1 265 326	891 051	0	272 356	101 919
3. Осигурителни вноски	2 638 847	2 028 149	0	0	0	2 028 149
4. Издръжка	8 397 723	4 277 178	3 815 445	8 562	539 894	-86 723
5. Лихви	352	230	230	0	0	0
в т. ч. външни	0	0	0	0	0	0
6. Социални разходи, стипендии	774 369	611 555	610 415	0	1 140	0
в т. ч. стипендии	772 369	610 415	610 415	0	0	0
7. Субсидии	37 842	37 738	37 738	0	0	0
8. Придобиване на нефинансови активи	1 852 745	172 472	173 224	0	1 750	-2 502
9. Капиталови трансфери	0	0	0	0	0	0
10. Прираст на държавния резерв и изкупуване на земеделска продукция	0	0	0	0	0	0
в т. ч. плащания за попълване на държавния резерв	0	0	0	0	0	0
постъпления от продажби на държавния резерв (-)	0	0	0	0	0	0
11. Резерв за непредвидени и неотложни разходи	0	0	0	0	0	0

III. Трансфери	17 253 713	15 963 667	12 287 278	0	-15 963	3 692 352
1. Трансфери от/за ЦБ за/от други бюджети	0	0	0	0	0	0
2. Други трансфери	17 253 713	11 396 518	12 287 278	0	0	0
в т. ч. временни безлихвени заеми	0	0	0	0	-15 963	-874 797
трансфери за отчислени постъпления	0	0	0	0	0	0
3. Трансфери за поети осигурителни вноски и данъци	0	4 567 149	0	0	0	0
IV. Вноска в бюджета на ЕС	0	0	0	0	0	4 567 149
V. Дефицит / излишък = I - II + III - IV	(4 705 128)	4 564 738	3 044 495	264	2 188 720	(668 741)
VI. Финансиране	4 705 128	(4 564 738)	(3 044 495)	(264)	(2 188 720)	668 741
1. Външно финансиране	0	0	0	0	0	0
получени външни заеми	0	0	0	0	0	0
погашения по външни заеми	0	0	0	0	0	0
държавни /общински/ ЦК смитирани на м/нар. капиталови пазари	0	0	0	0	0	0
получени погашения по предоставени кредити от други държави	0	0	0	0	0	0
операции с др. ЦК и финансови активи	0	0	0	0	0	0
остатък в лв.равн. по валутни сметки и каса в чужбина от предх. период	0	0	0	0	0	0
наличности в лв. равн. по валутни сметки и каса в чужб. в кр.на периода	0	0	0	0	0	0
2. Придобиване на дялове, акции, съучастия и др. финансови активи	0	0	0	0	0	0
3. Възмездни средства	0	0	0	0	0	0
предоставени	0	0	0	0	0	0
възстановени	0	0	0	0	0	0
нето плащания по активирани гаранции, поръчителства и преоформен дълг	0	0	0	0	0	0
предоставени заеми към крайни бенифициенти	0	0	0	0	0	0
възстановени суми по заеми от крайни бенифициенти	0	0	0	0	0	0
4. Приватизация	0	0	0	0	0	0
5. Покупко-продажба на държавни/общински/ ценни книжа от бюдж. предприятия	0	0	0	0	0	0
6. Друго вътрешно финансиране	168 886	142 070	-743 741	316 086	-118 338	688 063
операции по вътрешен дълг и финан. активи- нето	0	0	0	0	0	0
друго финансиране	168 886	142 070	-743 741	316 086	-118 338	688 063
7. Суми по разчети за поети осигур, вноски и данъци	-737 524	-719 480	-700 158	0	0	-19 322
8. Наличности в началото на периода	5 273 766	5 273 766	4 801 099	472 667	0	0
9 Наличности в края на периода	0	-9 261 094	-8 452 786	-698 343	-109 965	0
10. Преоценка на валутни наличности	0	0	0	0	0	0
11. Депозити и сметки консолидирани в "Единната сметка" от предх. период	0	0	0	0	0	0
12. Депозити и сметки консолидирани в "Единната сметка" в края на периода	0	0	0	0	0	0
13. Касови операции, депозити, покупко-продажба на валута и сетълмент	0	0	2 051 091	-90 674	-1 960 417	0
в т. ч. покупко-продажба на валута (+/-)	0	0	0	0	0	0
Контрола: дефицит/излишък = финансиране с обратен знак (V. + VI. = 0)	0	0	0	0	0	0

(e-mail)

ИЗГОТВИЛ:


[Signature]

(служебни телефони)

(дата)

ГЛ. СЧЕТОВОДИТЕЛ:

[Signature]




РЪКОВОДИТЕЛ:

[Signature]

III. Трансфери	0	0	0	0	0
1. Трансфери от/за ЦБ за/от други бюджети	0	0	0	0	0
2. Други трансфери	0	0	0	0	0
в т. ч. временни безлихвени заеми	0	0	0	0	0
трансфери за отчислени постъпления	0	0	0	0	0
3. Трансфери за поети осигурителни вноски и данъци	0	0	0	0	0
IV. Вноска в бюджета на ЕС	0	0	0	0	0
V. Дефицит / излишък = I - II + III - IV	0	0	0	0	0
VI. Финансиране	0	0	0	0	0
1. Външно финансиране	0	0	0	0	0
получени външни заеми	0	0	0	0	0
погашения по външни заеми	0	0	0	0	0
държавни /общински/ ЦК емитирани на м/нар. капиталови пазари	0	0	0	0	0
получени погашения по предоставени кредити от други държави	0	0	0	0	0
операции с др. ЦК и финансови активи	0	0	0	0	0
остатък в лв. равн. по валутни сметки и каса в чужбина от предх. период	0	0	0	0	0
наличности в лв. равн. по валутни сметки и каса в чужб. в кр. на периода	0	0	0	0	0
2. Придобиване на дялове, акции, съучастия и др. финансови активи	0	0	0	0	0
3. Възмездни средства	0	0	0	0	0
предоставени	0	0	0	0	0
възстановени	0	0	0	0	0
нето плащания по активирани гаранции, поръчителства и преоформен дълг	0	0	0	0	0
предоставени заеми към крайни бенифициенти	0	0	0	0	0
възстановени суми по заеми от крайни бенифициенти	0	0	0	0	0
4. Приватизация	0	0	0	0	0
5. Покупко-продажба на държавни/общински/ ценни книжа от бюдж. предприятия	0	0	0	0	0
6. Друго вътрешно финансиране	0	-46 801	-37 572	0	-9 229
операции по вътрешен дълг и финан. активи- нето	0	0	0	0	0
друго финансиране	0	-46 801	-37 572	0	-9 229
7. Суми по разчети за поети осигур, вноски и данъци	0	0	0	0	0
8. Наличности в началото на периода	0	133 572	133 572	0	0
9 Наличности в края на периода	0	-86 771	-86 771	0	0
10. Преоценка на валутни наличности	0	0	0	0	0
11. Депозити и сметки консолидирани в "Единната сметка" от предх. период	0	0	0	0	0
12. Депозити и сметки консолидирани в "Единната сметка" в края на периода	0	0	0	0	0
13. Касови операции, депозити, покупко-продажба на валута и сетълмент	0	0	-9 229	0	9 229
в т. ч. покупко-продажба на валута (+/-)	0	0	0	0	0

(e-mail)

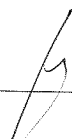

ИЗГОТВИЛ:




(служебни телефони)

(дата)

ГЛ. СЧЕТОВОДИТЕЛ:

РЪКОВОДИТЕЛ:



ЕЖЕМЕСЕЧЕН ОТЧЕТ ЗА КАСОВОТО ИЗПЪЛНЕНИЕ НА БЮДЖЕТА, СРЕДСТВАТА ОТ ЕВРОПЕЙСКИЯ СЪЮЗ И ЧУЖДИТЕ СРЕДСТВА

ТРАКИЙСКИ УНИВЕРСИТЕТ - СТАРА ЗАГОРА

(наименование на разпоредителя с бюджет)

Тракийски университет - Стара Загора

(наименование на първостепенния разпоредител с бюджет)

финансово-правна форма

за периода от до

01.1.2015 г. 30.11.2015 г.

код по ЕБК: 1723

42 СЕС - РА

(в левове)

ПОКАЗАТЕЛИ	Годишен уточнен план 2015 г.	ОТЧЕТ 2015 г.	ОТЧЕТНИ ДАННИ ЗА:			
			левови сметки и СЕБРА	валутни сметки	операции в брой (в левове и валута)	операции приравнени на касов поток
(a)	(1)	(2)	(3)	(4)	(5)	(6)
I. СОБСТВЕНИ ПРИХОДИ И ПОМОЩИ	107 470	134 849	134 849	0	0	0
1. Данъчни приходи	0	0	0	0	0	0
2. Други приходи	-4 757	-4 757	-4 757	0	0	0
2.1 Приходи и доходи от собственост	0	0	0	0	0	0
в т. ч. вноски от приходи на държавни и общински предприятия и институции	0	0	0	0	0	0
нетни приходи от продажба на услуги, стоки и продукция	0	0	0	0	0	0
приходи от наеми на имущество и земя	0	0	0	0	0	0
2.2 Приходи от такси	0	0	0	0	0	0
2.3 Глоби, санкции и наказателни лихви	0	0	0	0	0	0
2.4 Други неданъчни приходи	-4 757	-4 757	-4 757	0	0	0
2.5 Постъпления от продажба на нефинансови активи	0	0	0	0	0	0
3. Помощи и дарения от страната	112 227	139 606	139 606	0	0	0
4. Помощи и дарения от чужбина	134 849	134 849	134 849	0	0	0
II. РАЗХОДИ	0	0	0	0	0	0
1. Заплати и възнаграждения за персонала, нает по трудови и служебни прав.	0	0	0	0	0	0
2. Други възнаграждения и плащания за персонала	0	0	0	0	0	0
3. Осигурителни вноски	131 849	131 849	131 849	0	0	0
4. Издръжка	0	0	0	0	0	0
5. Лихви	0	0	0	0	0	0
в т. ч. външни	0	0	0	0	0	0
6. Социални разходи, стипендии	0	0	0	0	0	0
в т. ч. стипендии	0	0	0	0	0	0
7. Субсидии	0	0	0	0	0	0
8. Придобиване на нефинансови активи	3 000	3 000	3 000	0	0	0
9. Капиталови трансфери	0	0	0	0	0	0
10. Прираст на държавния резерв и изкупуване на земеделска продукция	0	0	0	0	0	0
в т. ч. плащания за попълване на държавния резерв	0	0	0	0	0	0
постъпления от продажби на държавния резерв (-)	0	0	0	0	0	0
11. Резерв за непредвидени и неотложни разходи	0	0	0	0	0	0

III. Трансфери	27 379	0	0	0	0	0	0
1. Трансфери от/за ЦБ за/от други бюджети	0	0	0	0	0	0	0
2. Други трансфери	27 379	0	0	0	0	0	0
в т. ч. временни безлихвени заеми	0	0	0	0	0	0	0
трансфери за отчислени постъпления	0	0	0	0	0	0	0
3. Трансфери за поети осигурителни вноски и данъци	0	0	0	0	0	0	0
IV. Вноска в бюджета на ЕС	0	0	0	0	0	0	0
V. Дефицит / излишък = I - II + III - IV	0	0	0	0	0	0	0
VI. Финансиране	0	0	0	0	0	0	0
1. Външно финансиране	0	0	0	0	0	0	0
получени външни заеми	0	0	0	0	0	0	0
погашения по външни заеми	0	0	0	0	0	0	0
държавни /общински/ ЦК смитирани на м/нар. капиталови пазари	0	0	0	0	0	0	0
получени погашения по предоставени кредити от други държави	0	0	0	0	0	0	0
операции с др. ЦК и финансови активи	0	0	0	0	0	0	0
остатък в лв.равн. по валутни сметки и каса в чужбина от предх. период	0	0	0	0	0	0	0
наличности в лв. равн.по валутни сметки и каса в чужб. в кр.на периода	0	0	0	0	0	0	0
2. Придобиване на дялове, акции, съучастия и др, финансови активи	0	0	0	0	0	0	0
3. Възмездни средства	0	0	0	0	0	0	0
предоставени	0	0	0	0	0	0	0
възстановени	0	0	0	0	0	0	0
нето плащания по активирани гаранции, поръчителства и преоформен дълг	0	0	0	0	0	0	0
предоставени заеми към крайни бенифициенти	0	0	0	0	0	0	0
възстановени суми по заеми от крайни бенифициенти	0	0	0	0	0	0	0
4. Приватизация	0	0	0	0	0	0	0
5. Покупко-продажба на държавни/общински/ ценни книжа от бюдж. предприятия	0	0	0	0	0	0	0
6. Друго вътрешно финансиране	0	0	0	0	0	0	0
операции по вътрешен дълг и финан. активи- нето	0	0	0	0	0	0	0
друго финансиране	0	0	0	0	0	0	0
7. Суми по разчети за поети осигур, вноски и данъци	0	0	0	0	0	0	0
8. Наличности в началото на периода	0	0	0	0	0	0	0
9. Наличности в края на периода	0	0	0	0	0	0	0
10. Преоценка на валутни наличности	0	0	0	0	0	0	0
11. Депозити и сметки консолидирани в "Единната сметка" от предх. период	0	0	0	0	0	0	0
12. Депозити и сметки консолидирани в "Единната сметка" в края на периода	0	0	0	0	0	0	0
13. Касови операции, депозити, покупко-продажба на валута и сегълмент	0	0	0	0	0	0	0
в т. ч. покупко-продажба на валута (+/-)	0	0	0	0	0	0	0

(e-mail)

ИЗГОТВИЛ:

ХРИСТИНА МОМЧИЛОВА


ГЛ. СЧЕТОВОДИТЕЛ:

ИЛИАНА ТОНЕВА

042/672954

(служебни телефони)

(дата)



Иван ВЪШИН
проф. ИВАН ВЪШИН

III. Трансфери	580 755	628 045	1 672	620 229	6 144	0
1. Трансфери от/за ЦБ за/от други бюджети	0	0	0	0	0	0
2. Други трансфери	580 755	628 045	1 672	620 229	6 144	0
в т. ч. временни безлихвени заеми	0	0	0	0	0	0
трансфери за отчислени постъпления	0	0	0	0	0	0
3. Трансфери за поети осигурителни вноски и данъци	0	0	0	0	0	0
IV. Вноска в бюджета на ЕС	0	0	0	0	0	0
V. Дефицит / излишък = I - II + III - IV	70 574	111 399	(67 254)	295 259	(108 428)	(8 178)
VI. Финансиране	(70 574)	(111 399)	67 254	(295 259)	108 428	8 178
1. Външно финансиране	0	0	0	0	0	0
получени външни заеми	0	0	0	0	0	0
погашения по външни заеми	0	0	0	0	0	0
държавни /общински/ ЦК емитирани на м/нар. капиталови пазари	0	0	0	0	0	0
получени погашения по предоставени кредити от други държави	0	0	0	0	0	0
операции с др. ЦК и финансови активи	0	0	0	0	0	0
остатък в лв. равн. по валутни сметки и каса в чужбина от предх. период	0	0	0	0	0	0
наличности в лв. равн. по валутни сметки и каса в чужб. в кр. на периода	0	0	0	0	0	0
2. Придобиване на дялове, акции, съучастия и др. финансови активи	0	0	0	0	0	0
3. Възмездни средства	0	0	0	0	0	0
предоставени	0	0	0	0	0	0
възстановени	0	0	0	0	0	0
нето плащания по активирани гаранции, поръчителства и преоформен дълг	0	0	0	0	0	0
предоставени заеми към крайни бенифициенти	0	0	0	0	0	0
възстановени суми по заеми от крайни бенифициенти	0	0	0	0	0	0
4. Приватизация	0	0	0	0	0	0
5. Покупко-продажба на държавни/общински/ ценни книжа от бюдж. предприятия	0	0	0	0	0	0
6. Друго вътрешно финансиране	-72 474	-113 299	67 254	-295 259	108 428	6 278
операции по вътрешен дълг и финан. активи- нето	0	0	0	0	0	0
друго финансиране	-72 474	-113 299	67 254	-295 259	108 428	6 278
7. Суми по разчети за поети осигур. вноски и данъци	1 900	1 900	0	0	0	1 900
8. Наличности в началото на периода	0	0	0	0	0	0
9. Наличности в края на периода	0	0	0	0	0	0
10. Преоценка на валутни наличности	0	0	0	0	0	0
11. Депозити и сметки консолидирани в "Единната сметка" от предх. период	0	0	0	0	0	0
12. Депозити и сметки консолидирани в "Единната сметка" в края на периода	0	0	0	0	0	0
13. Касови операции, депозити, покупко-продажба на валута и сетълмент	0	0	0	0	0	0
в т. ч. покупко-продажба на валута (+/-)	0	0	0	0	0	0

(e-mail)

ИЗГОТВИЛ:


Сигуря

(служебни телефони)

(дата)

ГЛ. СЧЕТОВОДИТЕЛ:

А



РЪКОВОДИТЕЛ:

Иванов

ОТЧЕТ ЗА КАСОВОТО ИЗПЪЛНЕНИЕ НА БЮДЖЕТА, СРЕДСТВАТА ОТ ЕВРОПЕЙСКИЯ СЪЮЗ И ЧУЖДИТЕ СРЕДСТВА

0

(наименование на разпоредителя с бюджет)

Тракийски университет - Стара Загора

(наименование на първостепенния разпоредител с бюджет)

финансово-правна форма

код по ЕБК:

1723

97

СЕС - ДМП

за периода от до

01.1.2015 г.

30.11.2015 г.

(в левове)

ПОКАЗАТЕЛИ	Годишен уточнен план 2015 г.	ОТЧЕТ 2015 г.	ОТЧЕТНИ ДАННИ ЗА:			
			левови сметки и СЕБРА	валутни сметки	операции в брой (в левове и валута)	операции приравнени на касов поток
(a)	(1)	(2)	(3)	(4)	(5)	(6)
I. СОБСТВЕНИ ПРИХОДИ И ПОМОЩИ	351 680	285 390	285 390	0	0	0
1. Данъчни приходи	0	0	0	0	0	0
2. Други приходи	0	0	0	0	0	0
2.1 Приходи и доходи от собственост	0	0	0	0	0	0
в т. ч. вноски от приходи на държавни и общински предприятия и институции	0	0	0	0	0	0
нетни приходи от продажба на услуги, стоки и продукция	0	0	0	0	0	0
приходи от наеми на имущество и земя	0	0	0	0	0	0
2.2 Приходи от такси	0	0	0	0	0	0
2.3 Глоби, санкции и наказателни лихви	0	0	0	0	0	0
2.4 Други неданъчни приходи	0	0	0	0	0	0
2.5 Постъпления от продажба на нефинансови активи	0	0	0	0	0	0
3. Помощи и дарения от страната	0	0	0	0	0	0
4. Помощи и дарения от чужбина	0	0	0	0	0	0
	351 680	285 390	285 390	0	0	0
II. РАЗХОДИ	367 743	318 850	285 853	0	17 811	15 186
1. Заплати и възнаграждения за персонала, нает по трудови и служебни прав.	56 450	40 239	31 804	0	0	8 435
2. Други възнаграждения и плащания за персонала	5 262	3 426	2 942	0	100	384
3. Осигурителни вноски	10 030	6 367	0	0	0	6 367
4. Издръжка	81 427	61 944	44 233	0	17 711	0
5. Лихви	0	0	0	0	0	0
в т. ч. външни	0	0	0	0	0	0
6. Социални разходи, стипендии	0	0	0	0	0	0
в т. ч. стипендии	0	0	0	0	0	0
7. Субсидии	0	0	0	0	0	0
8. Придобиване на нефинансови активи	0	0	0	0	0	0
9. Капиталови трансфери	214 574	206 874	206 874	0	0	0
10. Прираст на държавния резерв и изкупуване на земеделска продукция	0	0	0	0	0	0
в т. ч. плащания за попълване на държавния резерв	0	0	0	0	0	0
постъпления от продажби на държавния резерв (-)	0	0	0	0	0	0
11. Резерв за непредвидени и неотложни разходи	0	0	0	0	0	0

III. Трансфери	100	25 458	15 926	0	9 532	0
1. Трансфери от/за ЦБ за/от други бюджети	0	0	0	0	9 532	0
2. Други трансфери	100	25 458	15 926	0	0	0
в т. ч. временни безлихвени заеми	0	0	0	0	9 532	0
трансфери за отчислени постъпления	0	0	0	0	0	0
3. Трансфери за поети осигурителни вноски и данъци	0	0	0	0	0	0
IV. Вноска в бюджета на ЕС	0	0	0	0	0	0
V. Дефицит / излишък = I - II + III - IV	(15 963)	(8 002)	15 463	0	(8 279)	(15 186)
VI. Финансиране	15 963	8 002	(15 463)	0	8 279	15 186
1. Външно финансиране	0	0	0	0	0	0
получени външни заеми	0	0	0	0	0	0
погашения по външни заеми	0	0	0	0	0	0
държавни /общински/ ЦК смитирани на м/нар. капиталови пазари	0	0	0	0	0	0
получени погашения по предоставени кредити от други държави	0	0	0	0	0	0
операции с др. ЦК и финансови активи	0	0	0	0	0	0
остатък в лв. равн. по валутни сметки и каса в чужбина от предх. период	0	0	0	0	0	0
наличности в лв. равн. по валутни сметки и каса в чужб. в кр. на периода	0	0	0	0	0	0
2. Придобиване на дялове, акции, съучастия и др. финансови активи	0	0	0	0	0	0
3. Възмездни средства	0	0	0	0	0	0
предоставени	0	0	0	0	0	0
възстановени	0	0	0	0	0	0
нето плащания по активирани гаранции, поръчителства и преоформен дълг	0	0	0	0	0	0
предоставени заеми към крайни бенифициенти	0	0	0	0	0	0
възстановени суми по заеми от крайни бенифициенти	0	0	0	0	0	0
4. Приватизация	0	0	0	0	0	0
5. Покупко-продажба на държавни/общински/ ценни книжа от бюдж. предприятия	0	0	0	0	0	0
6. Друго вътрешно финансиране	15 963	-2 003	-15 463	0	8 279	5 181
операции по вътрешен дълг и финан. активи- нето	0	0	0	0	0	0
друго финансиране	15 963	-2 003	-15 463	0	8 279	5 181
7. Суми по разчети за поети осигур, вноски и данъци	0	10 005	0	0	0	10 005
8. Наличности в началото на периода	0	0	0	0	0	0
9. Наличности в края на периода	0	0	0	0	0	0
10. Преоценка на валутни наличности	0	0	0	0	0	0
11. Депозити и сметки консолидирани в "Единната сметка" от предх. период	0	0	0	0	0	0
12. Депозити и сметки консолидирани в "Единната сметка" в края на периода	0	0	0	0	0	0
13. Касови операции, депозити, покупко-продажба на валута и сетълмент	0	0	0	0	0	0
в т. ч. покупко-продажба на валута (+/-)	0	0	0	0	0	0

(e-mail)

ИЗГОТВИЛ:

[Signature]

(служебни телефони)

(дата)

ГЛ. СЧЕТОВОДИТЕЛ:

[Signature]

РЪКОВОДИТЕЛ:

[Signature]

