

ОТЧЕТ ЗА КАСОВОТО ИЗПЪЛНЕНИЕ НА БЮДЖЕТА, СРЕДСТВАТА ОТ ЕВРОПЕЙСКИЯ СЪЮЗ И ЧУЖДТЕ СРЕДСТВА

за периода от до

0

01.1.2015 г.

31.8.2015 г.

(наименование на разпоредителя с бюджет)

Тракийски университет - Стара Загора

код по ЕБК:

1723

(наименование на първостепенния разпоредител с бюджет)

финансово-правна форма

0

БЮДЖЕТ

(в левове)

ПОКАЗАТЕЛИ	Годишен уточнен план 2015 г.	ОТЧЕТ 2015 г.	ОТЧЕТНИ ДАННИ ЗА:			
			левови сметки и СЕБРА	валутни сметки	операции в брой (в левове и валута)	операции приравнени на касов поток
(а)	(1)	(2)	(3)	(4)	(5)	(6)
I. СОБСТВЕНИ ПРИХОДИ И ПОМОЩИ	7 259 500	5 288 606	3 206 445	579	2 081 582	0
1. Данъчни приходи	0	0	0	0	0	0
2. Други приходи	7 254 000	5 279 367	3 198 706	579	2 080 082	0
2.1 Приходи и доходи от собственост	7 150 933	5 244 629	3 167 398	587	2 076 644	0
в т. ч. вноски от приходи на държавни и общински предприятия и институции	0	0	0	0	0	0
нетни приходи от продажба на услуги, стоки и продукция	6 651 450	4 837 158	3 006 347	587	1 830 224	0
приходи от наеми на имущество и земя	497 532	334 363	87 943	0	246 420	0
2.2 Приходи от такси	0	0	0	0	0	0
2.3 Глоби, санкции и наказателни лихви	2 000	6 480	5 216	0	1 264	0
2.4 Други неданъчни приходи	-168 933	-81 530	-83 696	-8	2 174	0
2.5 Постъпления от продажба на нефинансови активи	270 000	109 788	109 788	0	0	0
3. Помощи и дарения от страната	5 500	8 740	7 240	0	1 500	0
4. Помощи и дарения от чужбина	0	499	499	0	0	0
II. РАЗХОДИ	28 842 475	13 485 861	9 978 309	693	577 900	2 928 959
1. Заплати и възнаграждения за персонала, нает по трудови и служебни прав.	13 951 307	7 492 080	5 915 121	0	17 237	1 559 722
2. Други възнаграждения и плащания за персонала	1 416 704	849 676	567 517	459	203 202	78 498
3. Осигурителни вноски	2 593 556	1 379 964	0	0	0	1 379 964
4. Издръжка	8 216 657	3 096 198	2 826 366	234	356 321	-86 723
5. Лихви	252	122	122	0	0	0
в т. ч. външни	0	0	0	0	0	0
6. Социални разходи, стипендии	774 369	535 325	534 185	0	1 140	0
в т. ч. стипендии	772 369	534 185	534 185	0	0	0
7. Субсидии	37 842	37 738	37 738	0	0	0
8. Придобиване на нефинансови активи	1 851 788	94 758	97 260	0	0	-2 502
9. Капиталови трансфери	0	0	0	0	0	0
10. Прираст на държавния резерв и изкупуване на земеделска продукция	0	0	0	0	0	0
в т. ч. плащания за попълване на държавния резерв	0	0	0	0	0	0
постъпления от продажби на държавния резерв (-)	0	0	0	0	0	0
11. Резерв за непредвидени и неотложни разходи	0	0	0	0	0	0


III. Трансфери	17 350 765	11 257 970	9 020 147	0	-13 550	2 251 373
1. Трансфери от/за ЦБ за/от други бюджети	0	0	0	0	0	0
2. Други трансфери	17 350 765	8 140 374	9 020 147	0	-13 550	-866 223
в т. ч. временни безлихвени заеми	0	0	0	0	0	0
трансфери за отчислени постъпления	0	0	0	0	0	0
3. Трансфери за поети осигурителни вноски и данъци	0	3 117 596	0	0	0	3 117 596
IV. Вноска в бюджета на ЕС	0	0	0	0	0	0
V. Дефицит / излишък = I - II + III - IV	(4 232 210)	3 060 715	2 248 283	(114)	1 490 132	(677 586)
VI. Финансиране	4 232 210	(3 060 715)	(2 248 283)	114	(1 490 132)	677 586
1. Външно финансиране	0	0	0	0	0	0
получени външни заеми	0	0	0	0	0	0
погашения по външни заеми	0	0	0	0	0	0
държавни /общински/ ЦК емитирани на м/нар. капиталови пазари	0	0	0	0	0	0
получени погашения по предоставени кредити от други държави	0	0	0	0	0	0
операции с др. ЦК и финансови активи	0	0	0	0	0	0
остатък в лв. равн. по валутни сметки и каса в чужбина от предх. период	0	0	0	0	0	0
наличности в лв. равн. по валутни сметки и каса в чужб. в кр. на периода	0	0	0	0	0	0
2. Придобиване на дялове, акции, съучастия и др. финансови активи	0	0	0	0	0	0
3. Възмездни средства	0	0	0	0	0	0
предоставени	0	0	0	0	0	0
възстановени	0	0	0	0	0	0
нето плащания по активирани гаранции, поръчителства и преоформен дълг	0	0	0	0	0	0
предоставени заеми към крайни бенифициенти	0	0	0	0	0	0
възстановени суми по заеми от крайни бенифициенти	0	0	0	0	0	0
4. Приватизация	0	0	0	0	0	0
5. Покупко-продажба на държавни/общински/ ценни книжа от бюдж. предприятия	0	0	0	0	0	0
6. Друго вътрешно финансиране	-305 932	430 470	-652 070	442 480	-86 140	726 200
операции по вътрешен дълг и финан. активи- нето	0	0	0	0	0	0
друго финансиране	-305 932	430 470	-652 070	442 480	-86 140	726 200
7. Суми по разчети за поети осигур, вноски и данъци	-735 624	-748 772	-700 158	0	0	-48 614
8. Наличности в началото на периода	5 273 766	5 273 766	4 801 099	472 667	0	0
9. Наличности в края на периода	0	-8 016 179	-7 057 890	-851 206	-107 083	0
10. Преоценка на валутни наличности	0	0	0	0	0	0
11. Депозити и сметки консолидирани в "Единната сметка" от предх. период	0	0	0	0	0	0
12. Депозити и сметки консолидирани в "Единната сметка" в края на периода	0	0	0	0	0	0
13. Касови операции, депозити, покупко-продажба на валута и сетълмент	0	0	1 360 736	-63 827	-1 296 909	0
в т. ч. покупко-продажба на валута (+/-)	0	0	0	0	0	0

0
(e-mail)


ИЗГОТВИЛ:


А. Кокенова

ГЛ. СЧЕТОВОДИТЕЛ:

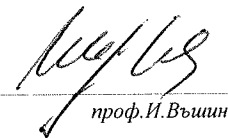

И. Тонева

0
(служебни телефони)



РЪКОВОДИТЕЛ

00.00.0000 г.
(дата)


проф. И. Въшин

III. Трансфери	0	0	0	0	0	0
1. Трансфери от/за ЦБ за/от други бюджети	0	0	0	0	0	0
2. Други трансфери	0	0	0	0	0	0
в т. ч. временни безлихвени заеми	0	0	0	0	0	0
трансфери за отчислени постъпления	0	0	0	0	0	0
3. Трансфери за поети осигурителни вноски и данъци	0	0	0	0	0	0
IV. Вноска в бюджета на ЕС	0	0	0	0	0	0
V. Дефицит / излишък = I - II + III - IV	0	0	0	0	0	0
VI. Финансиране	0	0	0	0	0	0
1. Външно финансиране	0	0	0	0	0	0
получени външни заеми	0	0	0	0	0	0
погашения по външни заеми	0	0	0	0	0	0
държавни /общински/ ЦК емитирани на м/нар. капиталови пазари	0	0	0	0	0	0
получени погашения по предоставени кредити от други държави	0	0	0	0	0	0
операции с др. ЦК и финансови активи	0	0	0	0	0	0
остатък в лв. равн. по валутни сметки и каса в чужбина от предх. период	0	0	0	0	0	0
наличности в лв. равн. по валутни сметки и каса в чужб. в кр. на периода	0	0	0	0	0	0
2. Придобиване на дялове, акции, съучастия и др. финансови активи	0	0	0	0	0	0
3. Възмездни средства	0	0	0	0	0	0
предоставени	0	0	0	0	0	0
възстановени	0	0	0	0	0	0
нето плащания по активирани гаранции, поръчителства и преоформен дълг	0	0	0	0	0	0
предоставени заеми към крайни бенифициенти	0	0	0	0	0	0
възстановени суми по заеми от крайни бенифициенти	0	0	0	0	0	0
4. Приватизация	0	0	0	0	0	0
5. Покупко-продажба на държавни/общински/ ценни книжа от бюдж. предприятия	0	0	0	0	0	0
6. Друго вътрешно финансиране	0	-58 762	-49 373	0	-9 389	0
операции по вътрешен дълг и финан. активи- нето	0	0	0	0	0	0
друго финансиране	0	-58 762	-49 373	0	-9 389	0
7. Суми по разчети за поети осигур, вноски и данъци	0	0	0	0	0	0
8. Наличности в началото на периода	0	133 572	133 572	0	0	0
9. Наличности в края на периода	0	-74 810	-74 423	0	-387	0
10. Преценка на валутни наличности	0	0	0	0	0	0
11. Депозити и сметки консолидирани в "Единната сметка" от предх. период	0	0	0	0	0	0
12. Депозити и сметки консолидирани в "Единната сметка" в края на периода	0	0	0	0	0	0
13. Касови операции, депозити, покупко-продажба на валута и сетълмент	0	0	-9 776	0	9 776	0
в т. ч. покупко-продажба на валута (+/-)	0	0	0	0	0	0

0
(e-mail)

ИЗГОТВИЛ:

А. Кокенова


ГЛ. СЧЕТОВОДИТЕЛ:

И. Тонева

0 0
(служебни телефони)

00.00.0000 г.

(дата)



ПЪРВО ПОСЛОНИ

проф. И. ВЪШИН

III. Трансфери	184 526	580 755	0	572 939	7 816	0
1. Трансфери от/за ЦБ за/от други бюджети	0	0	0	0	0	0
2. Други трансфери	184 526	580 755	0	572 939	7 816	0
в т. ч. временни безлихвени заеми	0	0	0	0	0	0
трансфери за отчислени постъпления	0	0	0	0	0	0
3. Трансфери за поети осигурителни вноски и данъци	0	0	0	0	0	0
IV. Вноска в бюджета на ЕС	0	0	0	0	0	0
V. Дефицит / излишък = I - II + III - IV	(291 284)	313 027	(36 764)	418 988	(68 329)	(868)
VI. Финансиране	291 284	(313 027)	36 764	(418 988)	68 329	868
1. Външно финансиране	0	0	0	0	0	0
получени външни заеми	0	0	0	0	0	0
погашения по външни заеми	0	0	0	0	0	0
държавни /общински/ ЦК емитирани на м/нар. капиталови пазари	0	0	0	0	0	0
получени погашения по предоставени кредити от други държави	0	0	0	0	0	0
операции с др. ЦК и финансови активи	0	0	0	0	0	0
остатък в лв.равн. по валутни сметки и каса в чужбина от предх. период	0	0	0	0	0	0
наличности в лв. равн. по валутни сметки и каса в чужб. в кр. на периода	0	0	0	0	0	0
2. Придобиване на дялове, акции, съучастия и др. финансови активи	0	0	0	0	0	0
3. Възмездни средства	0	0	0	0	0	0
предоставени	0	0	0	0	0	0
възстановени	0	0	0	0	0	0
нето плащания по активирани гаранции, поръчителства и преоформен дълг	0	0	0	0	0	0
предоставени заеми към крайни бенифициенти	0	0	0	0	0	0
възстановени суми по заеми от крайни бенифициенти	0	0	0	0	0	0
4. Приватизация	0	0	0	0	0	0
5. Покупко-продажба на държавни/общински/ ценни книжа от бюдж. предприятия	0	0	0	0	0	0
6. Друго вътрешно финансиране	291 284	-313 027	36 764	-418 988	68 329	868
операции по вътрешен дълг и финан. активи- нето	0	0	0	0	0	0
друго финансиране	291 284	-313 027	36 764	-418 988	68 329	868
7. Суми по разчети за поети осигур. вноски и данъци	0	0	0	0	0	0
8. Наличности в началото на периода	0	0	0	0	0	0
9. Наличности в края на периода	0	0	0	0	0	0
10. Преоценка на валутни наличности	0	0	0	0	0	0
11. Депозити и сметки консолидирани в "Единната сметка" от предх. период	0	0	0	0	0	0
12. Депозити и сметки консолидирани в "Единната сметка" в края на периода	0	0	0	0	0	0
13. Касови операции, депозити, покупко-продажба на валута и сегълмент	0	0	0	0	0	0
в т. ч. покупко-продажба на валута (+/-)	0	0	0	0	0	0

0

(e-mail)

ИЗГОТВИЛ:

А. Кокенова

ГЛ. СЧЕТОВОДИТЕЛ:

И. Тонева

0

(служебни телефони)

0

00.00.0000 г.

(дата)



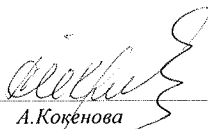
РЪКОВОДИТЕЛ

проф. И. ВЪШИН

III. Трансфери	0	10 799	3 680	0	7 119	0
1. Трансфери от/за ЦБ за/от други бюджети	0	0	0	0	0	0
2. Други трансфери	0	10 799	3 680	0	7 119	0
в т. ч. временни безлихвени заеми	0	0	0	0	0	0
трансфери за отчислени постъпления	0	0	0	0	0	0
3. Трансфери за поети осигурителни вноски и данъци	0	0	0	0	0	0
IV. Вноска в бюджета на ЕС	0	0	0	0	0	0
V. Дефицит / излишък = I - II + III - IV	(16 063)	43 988	61 230	0	(7 237)	(10 005)
VI. Финансиране	16 063	(43 988)	(61 230)	0	7 237	10 005
1. Външно финансиране	0	0	0	0	0	0
получени външни заеми	0	0	0	0	0	0
погашения по външни заеми	0	0	0	0	0	0
държавни /общински/ ЦК емитирани на м/нар. капиталови пазари	0	0	0	0	0	0
получени погашения по предоставени кредити от други държави	0	0	0	0	0	0
операции с др. ЦК и финансови активи	0	0	0	0	0	0
остатък в лв. равн. по валутни сметки и каса в чужбина от предх. период	0	0	0	0	0	0
наличности в лв. равн. по валутни сметки и каса в чужб. в кр. на периода	0	0	0	0	0	0
2. Придобиване на дялове, акции, съучастия и др. финансови активи	0	0	0	0	0	0
3. Възмездни средства	0	0	0	0	0	0
предоставени	0	0	0	0	0	0
възстановени	0	0	0	0	0	0
нето плащания по активирани гаранции, поръчителства и преоформен дълг	0	0	0	0	0	0
предоставени заеми към крайни бенифициенти	0	0	0	0	0	0
възстановени суми по заеми от крайни бенифициенти	0	0	0	0	0	0
4. Приватизация	0	0	0	0	0	0
5. Покупко-продажба на държавни/общински/ ценни книжа от бюдж. предприятия	0	0	0	0	0	0
6. Друго вътрешно финансиране	16 063	-50 731	-61 230	0	7 237	3 262
операции по вътрешен дълг и финан. активи- нето	0	0	0	0	0	0
друго финансиране	16 063	-50 731	-61 230	0	7 237	3 262
7. Суми по разчети за поети осигур, вноски и данъци	0	6 743	0	0	0	6 743
8. Наличности в началото на периода	0	0	0	0	0	0
9. Наличности в края на периода	0	0	0	0	0	0
10. Преценка на валутни наличности	0	0	0	0	0	0
11. Депозити и сметки консолидирани в "Единната сметка" от предх. период	0	0	0	0	0	0
12. Депозити и сметки консолидирани в "Единната сметка" в края на периода	0	0	0	0	0	0
13. Касови операции, депозити, покупко-продажба на валута и сегълмент	0	0	0	0	0	0
в т. ч. покупко-продажба на валута (+/-)	0	0	0	0	0	0

0
(e-mail)

ИЗГОТВИЛ:



А. Кожанова

ГЛ. СЧЕТОВОДИТЕЛ:


И. Тонева

0 0
(службени телефони)

00.00.0000 г.
(дата)




проф. И. Въшин

