

ОТЧЕТ ЗА КАСОВОТО ИЗПЪЛНЕНИЕ НА БЮДЖЕТА, СРЕДСТВАТА ОТ ЕВРОПЕЙСКИЯ СЪЮЗ И ЧУЖДТЕ СРЕДСТВА

за периода от до

0

01.1.2015 г.

31.7.2015 г.

(наименование на разпоредителя с бюджет)

Тракийски университет - Стара Загора

код по ЕБК:

1723

(наименование на първостепенния разпоредител с бюджет)

финансово-правна форма

0

БЮДЖЕТ

(в левове)


| ПОКАЗАТЕЛИ | Годишен уточнен план 2015 г. | ОТЧЕТ 2015 г. | ОТЧЕТНИ ДАННИ ЗА: | | | |
|--|------------------------------------|-------------------|--------------------------|-------------------|--|--|
| | | | левови сметки и СЕБРА | валутни сметки | операции в брой (в левове и валута) | операции приравнени на касов поток |
| (а) | (1) | (2) | (3) | (4) | (5) | (6) |
| I. СОБСТВЕНИ ПРИХОДИ И ПОМОЩИ | 7 259 500 | 4 831 773 | 2 943 493 | 580 | 1 887 700 | 0 |
| 1. Данъчни приходи | 0 | 0 | 0 | 0 | 0 | 0 |
| 2. Други приходи | 7 254 000 | 4 823 534 | 2 935 754 | 580 | 1 887 200 | 0 |
| 2.1 Приходи и доходи от собственост | 7 150 933 | 4 857 002 | 2 972 653 | 587 | 1 883 762 | 0 |
| в т. ч. вноски от приходи на държавни и общински предприятия и институции | 0 | 0 | 0 | 0 | 0 | 0 |
| нетни приходи от продажба на услуги, стоки и продукция | 6 651 450 | 4 481 698 | 2 826 697 | 587 | 1 654 414 | 0 |
| приходи от наеми на имущество и земя | 497 532 | 307 693 | 78 345 | 0 | 229 348 | 0 |
| 2.2 Приходи от такси | 0 | 0 | 0 | 0 | 0 | 0 |
| 2.3 Глоби, санкции и наказателни лихви | 2 000 | 6 480 | 5 216 | 0 | 1 264 | 0 |
| 2.4 Други неданъчни приходи | -168 933 | -67 684 | -69 851 | -7 | 2 174 | 0 |
| 2.5 Постъпления от продажба на нефинансови активи | 270 000 | 27 736 | 27 736 | 0 | 0 | 0 |
| 3. Помощи и дарения от страната | 5 500 | 7 740 | 7 240 | 0 | 500 | 0 |
| 4. Помощи и дарения от чужбина | 0 | 499 | 499 | 0 | 0 | 0 |
| II. РАЗХОДИ | 28 829 710 | 11 810 120 | 8 784 345 | 459 | 504 763 | 2 520 553 |
| 1. Заплати и възнаграждения за персонала, нает по трудови и служебни прав. | 13 951 307 | 6 483 616 | 5 122 099 | 0 | 13 876 | 1 347 641 |
| 2. Други възнаграждения и плащания за персонала | 1 416 704 | 745 374 | 483 305 | 459 | 192 974 | 68 636 |
| 3. Осигурителни вноски | 2 593 556 | 1 193 501 | 0 | 0 | 0 | 1 193 501 |
| 4. Издръжка | 8 203 892 | 2 763 582 | 2 553 532 | 0 | 296 773 | -86 723 |
| 5. Лихви | 252 | 121 | 121 | 0 | 0 | 0 |
| в т. ч. външни | 0 | 0 | 0 | 0 | 0 | 0 |
| 6. Социални разходи, стипендии | 774 369 | 499 750 | 498 610 | 0 | 1 140 | 0 |
| в т. ч. стипендии | 772 369 | 498 610 | 498 610 | 0 | 0 | 0 |
| 7. Субсидии | 37 842 | 37 738 | 37 738 | 0 | 0 | 0 |
| 8. Придобиване на нефинансови активи | 1 851 788 | 86 438 | 88 940 | 0 | 0 | -2 502 |
| 9. Капиталови трансфери | 0 | 0 | 0 | 0 | 0 | 0 |
| 10. Прираст на държавния резерв и изкупуване на земеделска продукция | 0 | 0 | 0 | 0 | 0 | 0 |
| в т. ч. плащания за попълване на държавния резерв | 0 | 0 | 0 | 0 | 0 | 0 |
| постъпления от продажби на държавния резерв (-) | 0 | 0 | 0 | 0 | 0 | 0 |
| 11. Резерв за непредвидени и неотложни разходи | 0 | 0 | 0 | 0 | 0 | 0 |

| | | | | | | |
|--|--------------------|--------------------|--------------------|--------------|--------------------|------------------|
| III. Трансфери | 17 338 000 | 9 703 363 | 7 869 644 | 0 | -13 008 | 1 846 727 |
| 1. Трансфери от/за ЦБ за/от други бюджети | 0 | 0 | 0 | 0 | 0 | 0 |
| 2. Други трансфери | 17 338 000 | 6 998 966 | 7 869 644 | 0 | -13 008 | -857 670 |
| в т. ч. временни безлихвени заеми | 0 | 0 | 0 | 0 | 0 | 0 |
| трансфери за отчислени постъпления | 0 | 0 | 0 | 0 | 0 | 0 |
| 3. Трансфери за поети осигурителни вноски и данъци | 0 | 2 704 397 | 0 | 0 | 0 | 2 704 397 |
| IV. Вноска в бюджета на ЕС | 0 | 0 | 0 | 0 | 0 | 0 |
| V. Дефицит / излишък = I - II +III - IV | (4 232 210) | 2 725 016 | 2 028 792 | 121 | 1 369 929 | (673 826) |
| VI. Финансиране | 4 232 210 | (2 725 016) | (2 028 792) | (121) | (1 369 929) | 673 826 |
| 1. Външно финансиране | 0 | 0 | 0 | 0 | 0 | 0 |
| получени външни заеми | 0 | 0 | 0 | 0 | 0 | 0 |
| погашения по външни заеми | 0 | 0 | 0 | 0 | 0 | 0 |
| държавни /общински/ ЦК емитирани на м/нар. капиталови пазари | 0 | 0 | 0 | 0 | 0 | 0 |
| получени погашения по предоставени кредити от други държави | 0 | 0 | 0 | 0 | 0 | 0 |
| операции с др. ЦК и финансови активи | 0 | 0 | 0 | 0 | 0 | 0 |
| остатък в лв.равн. по валутни сметки и каса в чужбина от предх. период | 0 | 0 | 0 | 0 | 0 | 0 |
| наличности в лв. равн.по валутни сметки и каса в чужб. в кр.на периода | 0 | 0 | 0 | 0 | 0 | 0 |
| 2. Придобиване на дялове, акции, съучастия и др. финансови активи | 0 | 0 | 0 | 0 | 0 | 0 |
| 3. Възмездни средства | 0 | 0 | 0 | 0 | 0 | 0 |
| предоставени | 0 | 0 | 0 | 0 | 0 | 0 |
| възстановени | 0 | 0 | 0 | 0 | 0 | 0 |
| нето плащания по активирани гаранции, поръчителства и преоформен дълг | 0 | 0 | 0 | 0 | 0 | 0 |
| предоставени заеми към крайни бенифициенти | 0 | 0 | 0 | 0 | 0 | 0 |
| възстановени суми по заеми от крайни бенифициенти | 0 | 0 | 0 | 0 | 0 | 0 |
| 4. Приватизация | 0 | 0 | 0 | 0 | 0 | 0 |
| 5. Покупко-продажба на държавни/общински/ ценни книжа от бюдж. предприятия | 0 | 0 | 0 | 0 | 0 | 0 |
| 6. Друго вътрешно финансиране | -305 932 | -23 183 | -662 725 | -5 929 | -76 358 | 721 829 |
| операции по вътрешен дълг и финан. активи- нето | 0 | 0 | 0 | 0 | 0 | 0 |
| друго финансиране | -305 932 | -23 183 | -662 725 | -5 929 | -76 358 | 721 829 |
| 7. Суми по разчети за поети осигур, вноски и данъци | -735 624 | -748 161 | -700 158 | 0 | 0 | -48 003 |
| 8. Наличности в началото на периода | 5 273 766 | 5 273 766 | 4 801 099 | 472 667 | 0 | 0 |
| 9 Наличности в края на периода | 0 | -7 227 438 | -6 690 826 | -411 501 | -125 111 | 0 |
| 10. Преценка на валутни наличности | 0 | 0 | 0 | 0 | 0 | 0 |
| 11. Депозити и сметки консолидирани в "Единната сметка" от предх. период | 0 | 0 | 0 | 0 | 0 | 0 |
| 12. Депозити и сметки консолидирани в "Единната сметка" в края на периода | 0 | 0 | 0 | 0 | 0 | 0 |
| 13. Касови операции, депозити, покупко-продажба на валута и сетълмент | 0 | 0 | 1 223 818 | -55 358 | -1 168 460 | 0 |
| в т. ч. покупко-продажба на валута (+/-) | 0 | 0 | 0 | 0 | 0 | 0 |

0

(e-mail)

ИЗГОТВИЛ:



А. Кокецова

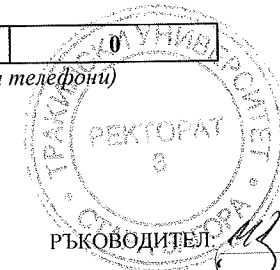
ГЛ. СЧЕТОВОДИТЕЛ:



И. Тонева

0

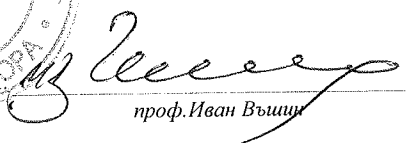
(служебни телефони)



РЪКОВОДИТЕЛ:

00.00.0000 г.

(дата)



проф. Иван Вьшин

| | | | | | | |
|--|---|----------|----------|---|--------|---|
| III. Трансфери | 0 | 0 | 0 | 0 | 0 | 0 |
| 1. Трансфери от/за ЦБ за/от други бюджети | 0 | 0 | 0 | 0 | 0 | 0 |
| 2. Други трансфери | 0 | 0 | 0 | 0 | 0 | 0 |
| в т. ч. временни безлихвени заеми | 0 | 0 | 0 | 0 | 0 | 0 |
| трансфери за отчислени постъпления | 0 | 0 | 0 | 0 | 0 | 0 |
| 3. Трансфери за поети осигурителни вноски и данъци | 0 | 0 | 0 | 0 | 0 | 0 |
| IV. Вноска в бюджета на ЕС | 0 | 0 | 0 | 0 | 0 | 0 |
| V. Дефицит / излишък = I - II + III - IV | 0 | 0 | 0 | 0 | 0 | 0 |
| VI. Финансиране | 0 | 0 | 0 | 0 | 0 | 0 |
| 1. Външно финансиране | 0 | 0 | 0 | 0 | 0 | 0 |
| получени външни заеми | 0 | 0 | 0 | 0 | 0 | 0 |
| погашения по външни заеми | 0 | 0 | 0 | 0 | 0 | 0 |
| държавни /общински/ ЦК смитирани на м/нар. капиталови пазари | 0 | 0 | 0 | 0 | 0 | 0 |
| получени погашения по предоставени кредити от други държави | 0 | 0 | 0 | 0 | 0 | 0 |
| операции с др. ЦК и финансови активи | 0 | 0 | 0 | 0 | 0 | 0 |
| остатък в лв. равн. по валутни сметки и каса в чужбина от предх. период | 0 | 0 | 0 | 0 | 0 | 0 |
| наличности в лв. равн. по валутни сметки и каса в чужб. в кр. на периода | 0 | 0 | 0 | 0 | 0 | 0 |
| 2. Придобиване на дялове, акции, съучастия и др. финансови активи | 0 | 0 | 0 | 0 | 0 | 0 |
| 3. Възмездни средства | 0 | 0 | 0 | 0 | 0 | 0 |
| предоставени | 0 | 0 | 0 | 0 | 0 | 0 |
| възстановени | 0 | 0 | 0 | 0 | 0 | 0 |
| нето плащания по активирани гаранции, поръчителства и преоформен дълг | 0 | 0 | 0 | 0 | 0 | 0 |
| предоставени заеми към крайни бенифициенти | 0 | 0 | 0 | 0 | 0 | 0 |
| възстановени суми по заеми от крайни бенифициенти | 0 | 0 | 0 | 0 | 0 | 0 |
| 4. Приватизация | 0 | 0 | 0 | 0 | 0 | 0 |
| 5. Покупко-продажба на държавни/общински/ ценни книжа от бюдж. предприятия | 0 | 0 | 0 | 0 | 0 | 0 |
| 6. Друго вътрешно финансиране | 0 | -14 044 | -5 268 | 0 | -8 776 | 0 |
| операции по вътрешен дълг и финан. активи- нето | 0 | 0 | 0 | 0 | 0 | 0 |
| друго финансиране | 0 | -14 044 | -5 268 | 0 | -8 776 | 0 |
| 7. Суми по разчети за поети осигур. вноски и данъци | 0 | 0 | 0 | 0 | 0 | 0 |
| 8. Наличности в началото на периода | 0 | 133 572 | 133 572 | 0 | 0 | 0 |
| 9. Наличности в края на периода | 0 | -119 528 | -119 528 | 0 | 0 | 0 |
| 10. Преоценка на валутни наличности | 0 | 0 | 0 | 0 | 0 | 0 |
| 11. Депозити и сметки консолидирани в "Единната сметка" от предх. период | 0 | 0 | 0 | 0 | 0 | 0 |
| 12. Депозити и сметки консолидирани в "Единната сметка" в края на периода | 0 | 0 | 0 | 0 | 0 | 0 |
| 13. Касови операции, депозити, покупко-продажба на валута и сетълмент | 0 | 0 | -8 776 | 0 | 8 776 | 0 |
| в т. ч. покупко-продажба на валута (+/-) | 0 | 0 | 0 | 0 | 0 | 0 |

0
(e-mail)

ИЗГОТВИЛ:



А. Коканова

ГЛ. СЧЕТОВОДИТЕЛ:


И. Тонева

0 0
(службени телефони)

00.00.0000 г.
(дата)



РЪКОВОДИТЕЛ:


проф. Иван Въшин

| | | | | | | |
|--|------------------|------------------|-----------------|-----------------|-----------------|--------------|
| III. Трансфери | 184 526 | 104 484 | 71 055 | 25 613 | 7 816 | 0 |
| 1. Трансфери от/за ЦБ за/от други бюджети | 0 | 0 | 0 | 0 | 0 | 0 |
| 2. Други трансфери | 184 526 | 104 484 | 71 055 | 25 613 | 7 816 | 0 |
| в т. ч. временни безлихвени заеми | 0 | 0 | 0 | 0 | 0 | 0 |
| трансфери за отчислени постъпления | 0 | 0 | 0 | 0 | 0 | 0 |
| 3. Трансфери за поети осигурителни вноски и данъци | 0 | 0 | 0 | 0 | 0 | 0 |
| IV. Вноска в бюджета на ЕС | 0 | 0 | 0 | 0 | 0 | 0 |
| V. Дефицит / излишък = I - II + III - IV | (291 284) | (111 897) | 34 807 | (87 251) | (58 650) | (803) |
| VI. Финансиране | 291 284 | 111 897 | (34 807) | 87 251 | 58 650 | 803 |
| 1. Външно финансиране | 0 | 0 | 0 | 0 | 0 | 0 |
| получени външни заеми | 0 | 0 | 0 | 0 | 0 | 0 |
| погашения по външни заеми | 0 | 0 | 0 | 0 | 0 | 0 |
| държавни /общински/ ЦК емитирани на м/нар. капиталови пазари | 0 | 0 | 0 | 0 | 0 | 0 |
| получени погашения по предоставени кредити от други държави | 0 | 0 | 0 | 0 | 0 | 0 |
| операции с др. ЦК и финансови активи | 0 | 0 | 0 | 0 | 0 | 0 |
| остатък в лв. равн. по валутни сметки и каса в чужбина от предх. период | 0 | 0 | 0 | 0 | 0 | 0 |
| наличности в лв. равн. по валутни сметки и каса в чужб. в кр. на периода | 0 | 0 | 0 | 0 | 0 | 0 |
| 2. Придобиване на дялове, акции, съучастия и др. финансови активи | 0 | 0 | 0 | 0 | 0 | 0 |
| 3. Възмездни средства | 0 | 0 | 0 | 0 | 0 | 0 |
| предоставени | 0 | 0 | 0 | 0 | 0 | 0 |
| възстановени | 0 | 0 | 0 | 0 | 0 | 0 |
| нето плащания по активирани гаранции, поръчителства и преоформен дълг | 0 | 0 | 0 | 0 | 0 | 0 |
| предоставени заеми към крайни бенифициенти | 0 | 0 | 0 | 0 | 0 | 0 |
| възстановени суми по заеми от крайни бенифициенти | 0 | 0 | 0 | 0 | 0 | 0 |
| 4. Приватизация | 0 | 0 | 0 | 0 | 0 | 0 |
| 5. Покупко-продажба на държавни/общински/ ценни книжа от бюдж. предприятия | 0 | 0 | 0 | 0 | 0 | 0 |
| 6. Друго вътрешно финансиране | 291 284 | 111 897 | -34 807 | 87 251 | 58 650 | 803 |
| операции по вътрешен дълг и финан. активи- нето | 0 | 0 | 0 | 0 | 0 | 0 |
| друго финансиране | 291 284 | 111 897 | -34 807 | 87 251 | 58 650 | 803 |
| 7. Суми по разчети за поети осигур, вноски и данъци | 0 | 0 | 0 | 0 | 0 | 0 |
| 8. Наличности в началото на периода | 0 | 0 | 0 | 0 | 0 | 0 |
| 9. Наличности в края на периода | 0 | 0 | 0 | 0 | 0 | 0 |
| 10. Преоценка на валутни наличности | 0 | 0 | 0 | 0 | 0 | 0 |
| 11. Депозити и сметки консолидирани в "Единната сметка" от предх. период | 0 | 0 | 0 | 0 | 0 | 0 |
| 12. Депозити и сметки консолидирани в "Единната сметка" в края на периода | 0 | 0 | 0 | 0 | 0 | 0 |
| 13. Касови операции, депозити, покупко-продажба на валута и сетълмент | 0 | 0 | 0 | 0 | 0 | 0 |
| в т. ч. покупко-продажба на валута (+/-) | 0 | 0 | 0 | 0 | 0 | 0 |

0
(e-mail)

ИЗГОТВИЛ:

А. Кокенова

ГЛ. СЧЕТОВОДИТЕЛ:

И. Гочева

0 0
(служебни телефони)

00.00.0000 г.

(дата)


РЕКТОРАТ
3
ПЪРВОДИТЕЛ
ТАРА ЗАКОН

проф. Иван Въшин

| | | | | | | |
|--|----------|----------|----------|---|---------|---------|
| III. Трансфери | 0 | 16 559 | 10 082 | 0 | 6 477 | 0 |
| 1. Трансфери от/за ЦБ за/от други бюджети | 0 | 0 | 0 | 0 | 0 | 0 |
| 2. Други трансфери | 0 | 16 559 | 10 082 | 0 | 6 477 | 0 |
| в т. ч. временни безлихвени заеми | 0 | 0 | 0 | 0 | 0 | 0 |
| трансфери за отчислени постъпления | 0 | 0 | 0 | 0 | 0 | 0 |
| 3. Трансфери за поети осигурителни вноски и данъци | 0 | 0 | 0 | 0 | 0 | 0 |
| IV. Вноска в бюджета на ЕС | 0 | 0 | 0 | 0 | 0 | 0 |
| V. Дефицит / излишък = I - II + III - IV | (16 063) | 47 991 | 64 213 | 0 | (7 470) | (8 752) |
| VI. Финансиране | 16 063 | (47 991) | (64 213) | 0 | 7 470 | 8 752 |
| 1. Външно финансиране | 0 | 0 | 0 | 0 | 0 | 0 |
| получени външни заеми | 0 | 0 | 0 | 0 | 0 | 0 |
| погашения по външни заеми | 0 | 0 | 0 | 0 | 0 | 0 |
| държавни /общински/ ЦК емитирани на м/нар. капиталови пазари | 0 | 0 | 0 | 0 | 0 | 0 |
| получени погашения по предоставени кредити от други държави | 0 | 0 | 0 | 0 | 0 | 0 |
| операции с др. ЦК и финансови активи | 0 | 0 | 0 | 0 | 0 | 0 |
| остатък в лв.равн. по валутни сметки и каса в чужбина от предх. период | 0 | 0 | 0 | 0 | 0 | 0 |
| наличности в лв. равн. по валутни сметки и каса в чужб. в кр. на периода | 0 | 0 | 0 | 0 | 0 | 0 |
| 2. Придобиване на дялове, акции, съучастия и др. финансови активи | 0 | 0 | 0 | 0 | 0 | 0 |
| 3. Възмездни средства | 0 | 0 | 0 | 0 | 0 | 0 |
| предоставени | 0 | 0 | 0 | 0 | 0 | 0 |
| възстановени | 0 | 0 | 0 | 0 | 0 | 0 |
| нето плащания по активирани гаранции, поръчителства и преоформен дълг | 0 | 0 | 0 | 0 | 0 | 0 |
| предоставени заеми към крайни бенифициенти | 0 | 0 | 0 | 0 | 0 | 0 |
| възстановени суми по заеми от крайни бенифициенти | 0 | 0 | 0 | 0 | 0 | 0 |
| 4. Приватизация | 0 | 0 | 0 | 0 | 0 | 0 |
| 5. Покупко-продажба на държавни/общински/ ценни книжа от бюдж. предприятия | 0 | 0 | 0 | 0 | 0 | 0 |
| 6. Друго вътрешно финансиране | 16 063 | -54 123 | -64 213 | 0 | 7 470 | 2 620 |
| операции по вътрешен дълг и финан. активи- нето | 0 | 0 | 0 | 0 | 0 | 0 |
| друго финансиране | 16 063 | -54 123 | -64 213 | 0 | 7 470 | 2 620 |
| 7. Суми по разчети за поети осигур, вноски и данъци | 0 | 6 132 | 0 | 0 | 0 | 6 132 |
| 8. Наличности в началото на периода | 0 | 0 | 0 | 0 | 0 | 0 |
| 9. Наличности в края на периода | 0 | 0 | 0 | 0 | 0 | 0 |
| 10. Преоценка на валутни наличности | 0 | 0 | 0 | 0 | 0 | 0 |
| 11. Депозити и сметки консолидирани в "Единната сметка" от предх. период | 0 | 0 | 0 | 0 | 0 | 0 |
| 12. Депозити и сметки консолидирани в "Единната сметка" в края на периода | 0 | 0 | 0 | 0 | 0 | 0 |
| 13. Касови операции, депозити, покупко-продажба на валута и сетълмент | 0 | 0 | 0 | 0 | 0 | 0 |
| в т. ч. покупко-продажба на валута (+/-) | 0 | 0 | 0 | 0 | 0 | 0 |

0
(e-mail)

ИЗГОТВИЛ:


А. Кожанова

ГЛ. СЧЕТОВОДИТЕЛ:


И. Тонева

0 0
(служебни телефони)

00.00.0000 г.
(дата)

РЪКОВОДИТЕЛ:


проф. Иван Въшин

