

**ЕЖЕМЕСЕЧЕН ОТЧЕТ ЗА КАСОВОТО ИЗПЪЛНЕНИЕ НА БЮДЖЕТА, СРЕДСТВАТА ОТ ЕВРОПЕЙСКИЯ СЪЮЗ И ЧУЖДИТЕ СРЕДСТВА**

Тракийски университет Стара Загора

(наименование на разпоредителя с бюджет)

Тракийски университет - Стара Загора

(наименование на първостепенния разпоредител с бюджет)

финансово-правна форма

код по ЕБК:

за периода от до

01.1.2015 г.

31.5.2015 г.

1723

0

БЮДЖЕТ

(в левове)

| ПОКАЗАТЕЛИ   | Годишен<br>уточнен план<br>2015 г. | ОТЧЕТ<br>2015 г. | ОТЧЕТНИ ДАННИ ЗА:        |                   |  |  |
|--|------------------------------------|------------------|--------------------------|-------------------|--|--|
|  |                                    |                  | левови<br>сметки и СЕБРА | валутни<br>сметки | операции в брой (в<br>левове и валута) | операции<br>приравнени на<br>касов поток |
| (a)  | (1)                                | (2)              | (3)                      | (4)               | (5)                                    | (6)                                      |
| <b>I. СОБСТВЕНИ ПРИХОДИ И ПОМОЩИ</b>                                       | <b>7 239 013</b>                   | <b>3 628 367</b> | <b>2 513 774</b>         | <b>587</b>        | <b>1 114 006</b>                       | <b>0</b>                                 |
| 1. Данъчни приходи   | 0                                  | 0                | 0                        | 0                 | 0                                      | 0  |
| 2. Други приходи   | 7 233 513                          | 3 620 627        | 2 506 534                | 587               | 1 113 506                              | 0  |
| 2.1 Приходи и доходи от собственост  | 7 130 933                          | 3 655 943        | 2 544 843                | 587               | 1 110 513                              | 0  |
| в т. ч. вноски от приходи на държавни и общински предприятия и институции  | 0                                  | 0                | 0                        | 0                 | 0                                      | 0  |
| нетни приходи от продажба на услуги, стоки и продукция                     | 6 631 450                          | 3 437 031        | 2 495 187                | 587               | 941 257                                | 0  |
| приходи от наеми на имущество и земя                                       | 497 532                            | 216 297          | 47 041                   | 0                 | 169 256                                | 0  |
| 2.2 Приходи от такси   | 0                                  | 0                | 0                        | 0                 | 0                                      | 0  |
| 2.3 Глоби, санкции и наказателни лихви                                     | 2 000                              | 1 929            | 1 002                    | 0                 | 927                                    | 0  |
| 2.4 Други неданъчни приходи  | -169 420                           | -37 245          | -39 311                  | 0                 | 2 066                                  | 0  |
| 2.5 Постъпления от продажба на нефинансови активи                          | 270 000                            | 0                | 0                        | 0                 | 0                                      | 0  |
| 3. Помощи и дарения от страната  | 5 500                              | 7 740            | 7 240                    | 0                 | 500                                    | 0  |
| 4. Помощи и дарения от чужбина   | 0                                  | 0                | 0                        | 0                 | 0                                      | 0  |
| <b>II. РАЗХОДИ</b>   | <b>27 093 305</b>                  | <b>8 169 256</b> | <b>6 175 265</b>         | <b>0</b>          | <b>336 506</b>                         | <b>1 657 485</b>                         |
| 1. Заплати и възнаграждения за персонала, наст по трудови и служебни прав. | 13 937 342                         | 4 406 599        | 3 487 102                | 0                 | 9 526                                  | 909 971                                  |
| 2. Други възнаграждения и плащания за персонала                            | 1 416 704                          | 464 379          | 318 625                  | 0                 | 110 538                                | 35 216                                   |
| 3. Осигурителни вноски   | 2 589 356                          | 801 523          | 0                        | 0                 | 0                                      | 801 523                                  |
| 4. Издръжка  | 6 861 896                          | 2 096 960        | 1 967 391                | 0                 | 216 292                                | -86 723                                  |
| 5. Лихви   | 0                                  | 7                | 7                        | 0                 | 0                                      | 0  |
| в т. ч. външни   | 0                                  | 0                | 0                        | 0                 | 0                                      | 0  |
| 6. Социални разходи, стипендии   | 772 419                            | 351 595          | 351 445                  | 0                 | 150                                    | 0  |
| в т. ч. стипендии  | 770 419                            | 351 445          | 351 445                  | 0                 | 0                                      | 0  |
| 7. Субсидии  | 35 842                             | 35 842           | 35 842                   | 0                 | 0                                      | 0  |
| 8. Придобиване на нефинансови активи                                       | 1 479 746                          | 12 351           | 14 853                   | 0                 | 0                                      | -2 502                                   |
| 9. Капиталови трансфери  | 0                                  | 0                | 0                        | 0                 | 0                                      | 0  |
| 10. Прираст на държавния резерв и изкупуване на земеделска продукция       | 0                                  | 0                | 0                        | 0                 | 0                                      | 0  |
| в т. ч. плащания за попълване на държавния резерв                          | 0                                  | 0                | 0                        | 0                 | 0                                      | 0  |
| постъпления от продажби на държавния резерв (-)                            | 0                                  | 0                | 0                        | 0                 | 0                                      | 0  |
| 11. Резерв за непредвидени и неотложни разходи                             | 0                                  | 0                | 0                        | 0                 | 0                                      | 0  |

|  |                    |                    |                    |              |                  |                  |
|--|--------------------|--------------------|--------------------|--------------|------------------|------------------|
| <b>III. Трансфери</b>  | <b>15 623 497</b>  | <b>6 590 602</b>   | <b>5 484 453</b>   | <b>0</b>     | <b>-5 062</b>    | <b>1 111 211</b> |
| 1. Трансфери от/за ЦБ за/от други бюджети                                  | 0                  | 0                  | 0                  | 0            | 0                | 0                |
| 2. Други трансфери   | 15 623 497         | 4 753 685          | 5 484 453          | 0            | -5 062           | -725 706         |
| в т. ч. временни безлихвени заеми  | 0                  | 0                  | 0                  | 0            | 0                | 0                |
| трансфери за отчислени постъпления   | 0                  | 0                  | 0                  | 0            | 0                | 0                |
| 3. Трансфери за поети осигурителни вноски и данъци                         | 0                  | 1 836 917          | 0                  | 0            | 0                | 1 836 917        |
| <b>IV. Вноска в бюджета на ЕС</b>  | <b>0</b>           | <b>0</b>           | <b>0</b>           | <b>0</b>     | <b>0</b>         | <b>0</b>         |
| <b>V. Дефицит / излишък = I - II + III - IV</b>                            | <b>(4 230 795)</b> | <b>2 049 713</b>   | <b>1 822 962</b>   | <b>587</b>   | <b>772 438</b>   | <b>(546 274)</b> |
| <b>VI. Финансиране</b>   | <b>4 230 795</b>   | <b>(2 049 713)</b> | <b>(1 822 962)</b> | <b>(587)</b> | <b>(772 438)</b> | <b>546 274</b>   |
| 1. Външно финансиране  | 0                  | 0                  | 0                  | 0            | 0                | 0                |
| получени външни заеми  | 0                  | 0                  | 0                  | 0            | 0                | 0                |
| погашения по външни заеми  | 0                  | 0                  | 0                  | 0            | 0                | 0                |
| държавни /общински/ ЦК смитирани на м/нар. капиталови пазари               | 0                  | 0                  | 0                  | 0            | 0                | 0                |
| получени погашения по предоставени кредити от други държави                | 0                  | 0                  | 0                  | 0            | 0                | 0                |
| операции с др. ЦК и финансови активи                                       | 0                  | 0                  | 0                  | 0            | 0                | 0                |
| остатък в лв. равн. по валутни сметки и каса в чужбина от предх. период    | 0                  | 0                  | 0                  | 0            | 0                | 0                |
| наличности в лв. равн. по валутни сметки и каса в чужб. в кр. на периода   | 0                  | 0                  | 0                  | 0            | 0                | 0                |
| 2. Придобиване на дялове, акции, съучастия и др. финансови активи          | 0                  | 0                  | 0                  | 0            | 0                | 0                |
| 3. Възмездни средства  | 0                  | 0                  | 0                  | 0            | 0                | 0                |
| предоставени   | 0                  | 0                  | 0                  | 0            | 0                | 0                |
| възстановени   | 0                  | 0                  | 0                  | 0            | 0                | 0                |
| нето плащания по активирани гаранции, поръчителства и преоформен дълг      | 0                  | 0                  | 0                  | 0            | 0                | 0                |
| предоставени заеми към крайни бенифициенти                                 | 0                  | 0                  | 0                  | 0            | 0                | 0                |
| възстановени суми по заеми от крайни бенифициенти                          | 0                  | 0                  | 0                  | 0            | 0                | 0                |
| 4. Приватизация  | 0                  | 0                  | 0                  | 0            | 0                | 0                |
| 5. Покупко-продажба на държавни/общински/ ценни книжа от бюдж. предприятия | 0                  | 0                  | 0                  | 0            | 0                | 0                |
| 6. Друго вътрешно финансиране  | -307 347           | -126 388           | -468 059           | -178 490     | -72 626          | 592 787          |
| операции по вътрешен дълг и финан. активи- нето                            | 0                  | 0                  | 0                  | 0            | 0                | 0                |
| друго финансиране  | -307 347           | -126 388           | -468 059           | -178 490     | -72 626          | 592 787          |
| 7. Суми по разчети за поети осигур. вноски и данъци                        | -735 624           | -746 671           | -700 158           | 0            | 0                | -46 513          |
| 8. Наличности в началото на периода  | 5 273 766          | 5 273 766          | 4 801 099          | 472 667      | 0                | 0                |
| 9. Наличности в края на периода  | 0                  | -6 450 420         | -6 012 332         | -334 487     | -103 601         | 0                |
| 10. Преценка на валутни наличности   | 0                  | 0                  | 0                  | 0            | 0                | 0                |
| 11. Депозити и сметки консолидирани в "Единната сметка" от предх. период   | 0                  | 0                  | 0                  | 0            | 0                | 0                |
| 12. Депозити и сметки консолидирани в "Единната сметка" в края на периода  | 0                  | 0                  | 0                  | 0            | 0                | 0                |
| 13. Касови операции, депозити, покупко-продажба на валута и сегълмент      | 0                  | 0                  | 556 488            | 39 723       | -596 211         | 0                |
| в т. ч. покупко-продажба на валута (+/-)                                   | 0                  | 0                  | 0                  | 0            | 0                | 0                |

accstaff@uni-sz.bg

(e-mail)

ИЗГОТВИЛ:

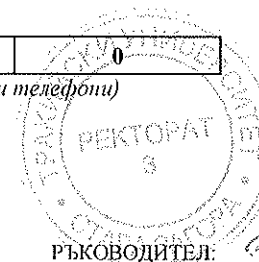
  
A. Кокенова

ГЛ. СЧЕТОВОДИТЕЛ:

  
И. Тонева

042/699220

(служебни телефони)



РЪКОВОДИТЕЛ:

  
проф. Иван Вичин

00.00.0000 г.

(дата)



|  |   |          |          |   |        |   |
|--|---|----------|----------|---|--------|---|
| <b>III. Трансфери</b>  | 0 | 0        | 0        | 0 | 0      | 0 |
| 1. Трансфери от/за ЦБ за/от други бюджети                                  | 0 | 0        | 0        | 0 | 0      | 0 |
| 2. Други трансфери   | 0 | 0        | 0        | 0 | 0      | 0 |
| в т. ч. временни безлихвени заеми  | 0 | 0        | 0        | 0 | 0      | 0 |
| трансфери за отчислени постъпления   | 0 | 0        | 0        | 0 | 0      | 0 |
| 3. Трансфери за поети осигурителни вноски и данъци                         | 0 | 0        | 0        | 0 | 0      | 0 |
| <b>IV. Вноска в бюджета на ЕС</b>  | 0 | 0        | 0        | 0 | 0      | 0 |
| <b>V. Дефицит / излишък = I - II + III - IV</b>                            | 0 | 0        | 0        | 0 | 0      | 0 |
| <b>VI. Финансиране</b>   | 0 | 0        | 0        | 0 | 0      | 0 |
| 1. Външно финансиране  | 0 | 0        | 0        | 0 | 0      | 0 |
| получени външни заеми  | 0 | 0        | 0        | 0 | 0      | 0 |
| погашения по външни заеми  | 0 | 0        | 0        | 0 | 0      | 0 |
| държавни /общински/ ЦК емитирани на м/нар. капиталови пазари               | 0 | 0        | 0        | 0 | 0      | 0 |
| получени погашения по предоставени кредити от други държави                | 0 | 0        | 0        | 0 | 0      | 0 |
| операции с др. ЦК и финансови активи                                       | 0 | 0        | 0        | 0 | 0      | 0 |
| остатък в лв.равн. по валутни сметки и каса в чужбина от предх. период     | 0 | 0        | 0        | 0 | 0      | 0 |
| наличности в лв. равн. по валутни сметки и каса в чужб. в кр.на периода    | 0 | 0        | 0        | 0 | 0      | 0 |
| 2. Придобиване на дялове, акции, съучастия и др. финансови активи          | 0 | 0        | 0        | 0 | 0      | 0 |
| 3. Възмездни средства  | 0 | 0        | 0        | 0 | 0      | 0 |
| предоставени   | 0 | 0        | 0        | 0 | 0      | 0 |
| възстановени   | 0 | 0        | 0        | 0 | 0      | 0 |
| нето плащания по активирани гаранции, поръчителства и преоформен дълг      | 0 | 0        | 0        | 0 | 0      | 0 |
| предоставени заеми към крайни бенифициенти                                 | 0 | 0        | 0        | 0 | 0      | 0 |
| възстановени суми по заеми от крайни бенифициенти                          | 0 | 0        | 0        | 0 | 0      | 0 |
| 4. Приватизация  | 0 | 0        | 0        | 0 | 0      | 0 |
| 5. Покупко-продажба на държавни/общински/ ценни книжа от бюдж. предприятия | 0 | 0        | 0        | 0 | 0      | 0 |
| 6. Друго вътрешно финансиране  | 0 | -22 817  | -14 041  | 0 | -8 776 | 0 |
| операции по вътрешен дълг и финан. активи- нето                            | 0 | 0        | 0        | 0 | 0      | 0 |
| друго финансиране  | 0 | -22 817  | -14 041  | 0 | -8 776 | 0 |
| 7. Суми по разчети за поети осигур. вноски и данъци                        | 0 | 0        | 0        | 0 | 0      | 0 |
| 8. Наличности в началото на периода  | 0 | 133 572  | 133 572  | 0 | 0      | 0 |
| 9. Наличности в края на периода  | 0 | -110 755 | -110 755 | 0 | 0      | 0 |
| 10. Преценка на валутни наличности   | 0 | 0        | 0        | 0 | 0      | 0 |
| 11. Депозити и сметки консолидирани в "Единната сметка" от предх. период   | 0 | 0        | 0        | 0 | 0      | 0 |
| 12. Депозити и сметки консолидирани в "Единната сметка" в края на периода  | 0 | 0        | 0        | 0 | 0      | 0 |
| 13. Касови операции, депозити, покупко-продажба на валута и сетълмент      | 0 | 0        | -8 776   | 0 | 8 776  | 0 |
| в т. ч. покупко-продажба на валута (+/-)                                   | 0 | 0        | 0        | 0 | 0      | 0 |


accestaff@uni-sz.bg

(e-mail)

ИЗГОТВИЛ:

  
А. Кокенова

ГЛ. СЧЕТОВОДИТЕЛ:

  
И. Тонева

042/699220

(служебни телефони)



РЪКОВОДИТЕЛ:

  
проф. Иван Вазили

00.00.0000 г.

(дата)

**ОТЧЕТ ЗА КАСОВОТО ИЗПЪЛНЕНИЕ НА БЮДЖЕТА, СРЕДСТВАТА ОТ ЕВРОПЕЙСКИЯ СЪЮЗ И ЧУЖДИТЕ СРЕДСТВА**

Тракийски университет Стара Загора

(наименование на разпоредителя с бюджет)

Тракийски университет - Стара Загора

(наименование на първостепенния разпоредител с бюджет)

финансово-правна форма

за периода от до

01.1.2015 г.

31.5.2015 г.

код по ЕБК: 1723

96

СЕС - ДЕС

(в левове)

| ПОКАЗАТЕЛИ   | Годишен<br>уточнен план<br>2015 г. | ОТЧЕТ<br>2015 г. | ОТЧЕТНИ ДАННИ ЗА:        |                   |  |  |
|--|------------------------------------|------------------|--------------------------|-------------------|--|--|
|  |                                    |                  | левови<br>сметки и СЕБРА | валутни<br>сметки | операции в брой (в<br>левове и валута) | операции<br>приравнени на<br>касов поток |
| (a)  | (1)                                | (2)              | (3)                      | (4)               | (5)                                    | (6)                                      |
| <b>I. СОБСТВЕНИ ПРИХОДИ И ПОМОЩИ</b>                                       | <b>30 349</b>                      | <b>30 349</b>    | <b>0</b>                 | <b>30 349</b>     | <b>0</b>                               | <b>0</b>                                 |
| 1. Данъчни приходи   | 0                                  | 0                | 0                        | 0                 | 0                                      | 0  |
| 2. Други приходи   | 0                                  | 0                | 0                        | 0                 | 0                                      | 0  |
| 2.1 Приходи и доходи от собственост  | 0                                  | 0                | 0                        | 0                 | 0                                      | 0  |
| в т. ч. вноски от приходи на държавни и общински предприятия и институции  | 0                                  | 0                | 0                        | 0                 | 0                                      | 0  |
| нетни приходи от продажба на услуги, стоки и продукция                     | 0                                  | 0                | 0                        | 0                 | 0                                      | 0  |
| приходи от наеми на имущество и земя                                       | 0                                  | 0                | 0                        | 0                 | 0                                      | 0  |
| 2.2 Приходи от такси   | 0                                  | 0                | 0                        | 0                 | 0                                      | 0  |
| 2.3 Глоби, санкции и наказателни лихви                                     | 0                                  | 0                | 0                        | 0                 | 0                                      | 0  |
| 2.4 Други неданъчни приходи  | 0                                  | 0                | 0                        | 0                 | 0                                      | 0  |
| 2.5 Постъпления от продажба на нефинансови активи                          | 0                                  | 0                | 0                        | 0                 | 0                                      | 0  |
| 3. Помощи и дарения от страната  | 0                                  | 0                | 0                        | 0                 | 0                                      | 0  |
| 4. Помощи и дарения от чужбина   | 30 349                             | 30 349           | 0                        | 30 349            | 0                                      | 0  |
| <b>II. РАЗХОДИ</b>   | <b>506 159</b>                     | <b>266 738</b>   | <b>24 603</b>            | <b>193 918</b>    | <b>47 577</b>                          | <b>640</b>                               |
| 1. Заплати и възнаграждения за персонала, нает по трудови и служебни прав. | 2 400                              | 1 256            | 985                      | 0                 | 0                                      | 271                                      |
| 2. Други възнаграждения и плащания за персонала                            | 2 000                              | 1 942            | 0                        | 1 796             | 0                                      | 146                                      |
| 3. Осигурителни вноски   | 786                                | 223              | 0                        | 0                 | 0                                      | 223                                      |
| 4. Издръжка  | 290 868                            | 90 344           | 23 618                   | 18 953            | 47 773                                 | 0  |
| 5. Лихви   | 0                                  | 0                | 0                        | 0                 | 0                                      | 0  |
| в т. ч. външни   | 0                                  | 0                | 0                        | 0                 | 0                                      | 0  |
| 6. Социални разходи, стипендии   | 197 150                            | 160 018          | 0                        | 160 214           | -196                                   | 0  |
| в т. ч. стипендии  | 0                                  | 0                | 0                        | 0                 | 0                                      | 0  |
| 7. Субсидии  | 12 955                             | 12 955           | 0                        | 12 955            | 0                                      | 0  |
| 8. Придобиване на нефинансови активи                                       | 0                                  | 0                | 0                        | 0                 | 0                                      | 0  |
| 9. Капиталови трансфери  | 0                                  | 0                | 0                        | 0                 | 0                                      | 0  |
| 10. Прираст на държавния резерв и изкупуване на земеделска продукция       | 0                                  | 0                | 0                        | 0                 | 0                                      | 0  |
| в т. ч. плащания за попълване на държавния резерв                          | 0                                  | 0                | 0                        | 0                 | 0                                      | 0  |
| постъпления от продажби на държавния резерв (-)                            | 0                                  | 0                | 0                        | 0                 | 0                                      | 0  |
| 11. Резерв за непредвидени и неотложни разходи                             | 0                                  | 0                | 0                        | 0                 | 0                                      | 0  |

|  |                  |                  |                 |                  |                 |              |
|--|------------------|------------------|-----------------|------------------|-----------------|--------------|
| <b>III. Трансфери</b>  | <b>64 526</b>    | <b>64 526</b>    | <b>71 055</b>   | <b>-6 529</b>    | <b>0</b>        | <b>0</b>     |
| 1. Трансфери от/за ЦБ за/от други бюджети                                  | 0                | 0                | 0               | 0                | 0               | 0            |
| 2. Други трансфери   | 64 526           | 64 526           | 71 055          | -6 529           | 0               | 0            |
| в т. ч. временни безлихвени заеми  | 0                | 0                | 0               | 0                | 0               | 0            |
| трансфери за отчислени постъпления   | 0                | 0                | 0               | 0                | 0               | 0            |
| 3. Трансфери за поети осигурителни вноски и данъци                         | 0                | 0                | 0               | 0                | 0               | 0            |
| <b>IV. Вноска в бюджета на ЕС</b>  | <b>0</b>         | <b>0</b>         | <b>0</b>        | <b>0</b>         | <b>0</b>        | <b>0</b>     |
| <b>V. Дефицит / излишък = I - II + III - IV</b>                            | <b>(411 284)</b> | <b>(171 863)</b> | <b>46 452</b>   | <b>(170 098)</b> | <b>(47 577)</b> | <b>(640)</b> |
| <b>VI. Финансиране</b>   | <b>411 284</b>   | <b>171 863</b>   | <b>(46 452)</b> | <b>170 098</b>   | <b>47 577</b>   | <b>640</b>   |
| 1. Външно финансиране  | 0                | 0                | 0               | 0                | 0               | 0            |
| получени външни заеми  | 0                | 0                | 0               | 0                | 0               | 0            |
| погашения по външни заеми  | 0                | 0                | 0               | 0                | 0               | 0            |
| държавни /общински/ ЦК емитирани на м/нар. капиталови пазари               | 0                | 0                | 0               | 0                | 0               | 0            |
| получени погашения по предоставени кредити от други държави                | 0                | 0                | 0               | 0                | 0               | 0            |
| операции с др. ЦК и финансови активи                                       | 0                | 0                | 0               | 0                | 0               | 0            |
| остатък в лв.равн. по валутни сметки и каса в чужбина от предх. период     | 0                | 0                | 0               | 0                | 0               | 0            |
| наличности в лв. равн. по валутни сметки и каса в чужб. в кр.на периода    | 0                | 0                | 0               | 0                | 0               | 0            |
| 2. Придобиване на дялове, акции, съучастия и др. финансови активи          | 0                | 0                | 0               | 0                | 0               | 0            |
| 3. Възмездни средства  | 0                | 0                | 0               | 0                | 0               | 0            |
| предоставени   | 0                | 0                | 0               | 0                | 0               | 0            |
| възстановени   | 0                | 0                | 0               | 0                | 0               | 0            |
| нето плащания по активирани гаранции, поръчителства и преоформен дълг      | 0                | 0                | 0               | 0                | 0               | 0            |
| предоставени заеми към крайни бенифициенти                                 | 0                | 0                | 0               | 0                | 0               | 0            |
| възстановени суми по заеми от крайни бенифициенти                          | 0                | 0                | 0               | 0                | 0               | 0            |
| 4. Приватизация  | 0                | 0                | 0               | 0                | 0               | 0            |
| 5. Покупко-продажба на държавни/общински/ ценни книжа от бюдж. предприятия | 0                | 0                | 0               | 0                | 0               | 0            |
| 6. Друго вътрешно финансиране  | 411 284          | 171 863          | -46 452         | 170 098          | 47 577          | 640          |
| операции по вътрешен дълг и финан. активи- нето                            | 0                | 0                | 0               | 0                | 0               | 0            |
| друго финансиране  | 411 284          | 171 863          | -46 452         | 170 098          | 47 577          | 640          |
| 7. Суми по разчети за поети осигур, вноски и данъци                        | 0                | 0                | 0               | 0                | 0               | 0            |
| 8. Наличности в началото на периода  | 0                | 0                | 0               | 0                | 0               | 0            |
| 9. Наличности в края на периода  | 0                | 0                | 0               | 0                | 0               | 0            |
| 10. Преценка на валутни наличности   | 0                | 0                | 0               | 0                | 0               | 0            |
| 11. Депозити и сметки консолидирани в "Единната сметка" от предх. период   | 0                | 0                | 0               | 0                | 0               | 0            |
| 12. Депозити и сметки консолидирани в "Единната сметка" в края на периода  | 0                | 0                | 0               | 0                | 0               | 0            |
| 13. Касови операции, депозити, покупко-продажба на валута и сепълмент      | 0                | 0                | 0               | 0                | 0               | 0            |
| в т. ч. покупко-продажба на валута (+/-)                                   | 0                | 0                | 0               | 0                | 0               | 0            |

accstaff@uni-sz.bg

(e-mail)

ИЗГОТВИЛ:

*А.К.Кокенова*  
А.К.Кокенова

ГЛ. СЧЕТОВОДИТЕЛ:

*И.Тонева*  
И.Тонева

042/699220

(служебни телефони)



РЪКОВОДИТЕЛ:

*проф. Иван Станков*  
проф. Иван Станков

00.00.0000 г.

(дата)

**ОТЧЕТ ЗА КАСОВОТО ИЗПЪЛНЕНИЕ НА БЮДЖЕТА, СРЕДСТВАТА ОТ ЕВРОПЕЙСКИЯ СЪЮЗ И ЧУЖДИТЕ СРЕДСТВА**

за периода от до

Тракийски университет- Стара Загора

01.1.2015 г.

31.5.2015 г.

(наименование на разпоредителя с бюджет)

Тракийски университет - Стара Загора

код по ЕБК:

1723

(наименование на първостепенния разпоредител с бюджет)

финансово-правна форма

97

СЕС - ДМП

(в левове)

| ПОКАЗАТЕЛИ   | Годишен<br>уточнен план<br>2015 г. | ОТЧЕТ<br>2015 г. | ОТЧЕТНИ ДАННИ ЗА:        |                   |  |  |
|--|------------------------------------|------------------|--------------------------|-------------------|--|--|
|  |                                    |                  | левови<br>сметки и СЕБРА | валутни<br>сметки | операции в брой (в<br>левове и валута) | операции<br>приравнени на<br>касов поток |
| (а)  | (1)                                | (2)              | (3)                      | (4)               | (5)                                    | (6)                                      |
| <b>I. СОБСТВЕНИ ПРИХОДИ И ПОМОЩИ</b>                                       | <b>341 680</b>                     | <b>135 058</b>   | <b>135 058</b>           | <b>0</b>          | <b>0</b>                               | <b>0</b>                                 |
| 1. Данъчни приходи   | 0                                  | 0                | 0                        | 0                 | 0                                      | 0  |
| 2. Други приходи   | 0                                  | 0                | 0                        | 0                 | 0                                      | 0  |
| 2.1 Приходи и доходи от собственост  | 0                                  | 0                | 0                        | 0                 | 0                                      | 0  |
| в т. ч. вноски от приходи на държавни и общински предприятия и институции  | 0                                  | 0                | 0                        | 0                 | 0                                      | 0  |
| негнни приходи от продажба на услуги, стоки и продукция                    | 0                                  | 0                | 0                        | 0                 | 0                                      | 0  |
| приходи от наеми на имущество и земя                                       | 0                                  | 0                | 0                        | 0                 | 0                                      | 0  |
| 2.2 Приходи от такси   | 0                                  | 0                | 0                        | 0                 | 0                                      | 0  |
| 2.3 Глоби, санкции и наказателни лихви                                     | 0                                  | 0                | 0                        | 0                 | 0                                      | 0  |
| 2.4 Други неданъчни приходи  | 0                                  | 0                | 0                        | 0                 | 0                                      | 0  |
| 2.5 Постъпления от продажба на нефинансови активи                          | 0                                  | 0                | 0                        | 0                 | 0                                      | 0  |
| 3. Помощи и дарения от страната  | 0                                  | 0                | 0                        | 0                 | 0                                      | 0  |
| 4. Помощи и дарения от чужбина   | 341 680                            | 135 058          | 135 058                  | 0                 | 0                                      | 0  |
| <b>II. РАЗХОДИ</b>   | <b>357 743</b>                     | <b>126 055</b>   | <b>114 540</b>           | <b>0</b>          | <b>5 252</b>                           | <b>6 263</b>                             |
| 1. Заплати и възнаграждения за персонала, нает по трудови и служебни прав. | 52 450                             | 15 986           | 12 512                   | 0                 | 0                                      | 3 474                                    |
| 2. Други възнаграждения и плащания за персонала                            | 2 262                              | 1 190            | 1 001                    | 0                 | 100                                    | 89                                       |
| 3. Осигурителни вноски   | 8 752                              | 2 700            | 0                        | 0                 | 0                                      | 2 700                                    |
| 4. Издръжка  | 99 982                             | 12 873           | 7 721                    | 0                 | 5 152                                  | 0  |
| 5. Лихви   | 0                                  | 0                | 0                        | 0                 | 0                                      | 0  |
| в т. ч. външни   | 0                                  | 0                | 0                        | 0                 | 0                                      | 0  |
| 6. Социални разходи, стипендии   | 0                                  | 0                | 0                        | 0                 | 0                                      | 0  |
| в т. ч. стипендии  | 0                                  | 0                | 0                        | 0                 | 0                                      | 0  |
| 7. Субсидии  | 0                                  | 0                | 0                        | 0                 | 0                                      | 0  |
| 8. Придобиване на нефинансови активи                                       | 194 297                            | 93 306           | 93 306                   | 0                 | 0                                      | 0  |
| 9. Капиталови трансфери  | 0                                  | 0                | 0                        | 0                 | 0                                      | 0  |
| 10. Прираст на държавния резерв и изкупуване на земеделска продукция       | 0                                  | 0                | 0                        | 0                 | 0                                      | 0  |
| в т. ч. плащания за попълване на държавния резерв                          | 0                                  | 0                | 0                        | 0                 | 0                                      | 0  |
| постъпления от продажби на държавния резерв (-)                            | 0                                  | 0                | 0                        | 0                 | 0                                      | 0  |
| 11. Резерв за непредвидени и неотложни разходи                             | 0                                  | 0                | 0                        | 0                 | 0                                      | 0  |

|  |          |          |          |   |       |         |
|--|----------|----------|----------|---|-------|---------|
| <b>III. Трансфери</b>  | 0        | 11 374   | 6 699    | 0 | 4 675 | 0       |
| 1. Трансфери от/за ЦБ за/от други бюджети                                  | 0        | 0        | 0        | 0 | 0     | 0       |
| 2. Други трансфери   | 0        | 11 374   | 6 699    | 0 | 4 675 | 0       |
| в т. ч. временни безлихвени заеми  | 0        | 0        | 0        | 0 | 0     | 0       |
| трансфери за отчислени постъпления   | 0        | 0        | 0        | 0 | 0     | 0       |
| 3. Трансфери за поети осигурителни вноски и данъци                         | 0        | 0        | 0        | 0 | 0     | 0       |
| <b>IV. Вноска в бюджета на ЕС</b>  | 0        | 0        | 0        | 0 | 0     | 0       |
| <b>V. Дефицит / излишък = I - II + III - IV</b>                            | (16 063) | 20 377   | 27 217   | 0 | (577) | (6 263) |
| <b>VI. Финансиране</b>   | 16 063   | (20 377) | (27 217) | 0 | 577   | 6 263   |
| 1. Външно финансиране  | 0        | 0        | 0        | 0 | 0     | 0       |
| получени външни заеми  | 0        | 0        | 0        | 0 | 0     | 0       |
| погашения по външни заеми  | 0        | 0        | 0        | 0 | 0     | 0       |
| държавни /общински/ ЦК смитирани на м/нар. капиталови пазари               | 0        | 0        | 0        | 0 | 0     | 0       |
| получени погашения по предоставени кредити от други държави                | 0        | 0        | 0        | 0 | 0     | 0       |
| операции с др. ЦК и финансови активи                                       | 0        | 0        | 0        | 0 | 0     | 0       |
| остатък в лв. равн. по валутни сметки и каса в чужбина от предх. период    | 0        | 0        | 0        | 0 | 0     | 0       |
| наличности в лв. равн. по валутни сметки и каса в чужб. в кр. на периода   | 0        | 0        | 0        | 0 | 0     | 0       |
| 2. Придобиване на дялове, акции, съучастия и др. финансови активи          | 0        | 0        | 0        | 0 | 0     | 0       |
| 3. Възмездни средства  | 0        | 0        | 0        | 0 | 0     | 0       |
| предоставени   | 0        | 0        | 0        | 0 | 0     | 0       |
| възстановени   | 0        | 0        | 0        | 0 | 0     | 0       |
| нето плащания по активирани гаранции, поръчителства и преоформен дълг      | 0        | 0        | 0        | 0 | 0     | 0       |
| предоставени заеми към крайни бенифициенти                                 | 0        | 0        | 0        | 0 | 0     | 0       |
| възстановени суми по заеми от крайни бенифициенти                          | 0        | 0        | 0        | 0 | 0     | 0       |
| 4. Приватизация  | 0        | 0        | 0        | 0 | 0     | 0       |
| 5. Покупко-продажба на държавни/общински/ ценни книжа от бюдж. предприятия | 0        | 0        | 0        | 0 | 0     | 0       |
| 6. Друго вътрешно финансиране  | 16 063   | -25 019  | -27 217  | 0 | 577   | 1 621   |
| операции по вътрешен дълг и финан. активи- нето                            | 0        | 0        | 0        | 0 | 0     | 0       |
| друго финансиране  | 16 063   | -25 019  | -27 217  | 0 | 577   | 1 621   |
| 7. Суми по разчети за поети осигур. вноски и данъци                        | 0        | 4 642    | 0        | 0 | 0     | 4 642   |
| 8. Наличности в началото на периода  | 0        | 0        | 0        | 0 | 0     | 0       |
| 9. Наличности в края на периода  | 0        | 0        | 0        | 0 | 0     | 0       |
| 10. Преоценка на валутни наличности  | 0        | 0        | 0        | 0 | 0     | 0       |
| 11. Депозити и сметки консолидирани в "Единната сметка" от предх. период   | 0        | 0        | 0        | 0 | 0     | 0       |
| 12. Депозити и сметки консолидирани в "Единната сметка" в края на периода  | 0        | 0        | 0        | 0 | 0     | 0       |
| 13. Касови операции, депозити, покупко-продажба на валута и сегълмент      | 0        | 0        | 0        | 0 | 0     | 0       |
| в т. ч. покупко-продажба на валута (+/-)                                   | 0        | 0        | 0        | 0 | 0     | 0       |

accstaff@uni-sz.bg

(e-mail)

042/699220

0

(служебни телефони)

00.00.0000 г.


(дата)


ИЗГОТВИЛ:


  
A. Kojenova

ГЛ. СЧЕТОВОДИТЕЛ:


  
M. Toneva


  
РЪКОВОДИТЕЛ:


  
проф. Иван Въжини



**ОТЧЕТ ЗА КАСОВОТО ИЗПЪЛНЕНИЕ НА БЮДЖЕТА, СРЕДСТВАТА ОТ ЕВРОПЕЙСКИЯ СЪЮЗ И ЧУЖДИТЕ СРЕДСТВА**

Тракийски университет Стара Загора

(наименование на разпоредителя с бюджет)

Тракийски университет - Стара Загора

(наименование на първостепенния разпоредител с бюджет)

финансово-правна форма

за периода от до

01.1.2015 г.

31.5.2015 г.

код по ЕБК:

1723

98

СЕС - КСФ

(в левове)

| ПОКАЗАТЕЛИ   | Годишен<br>уточнен план<br>2015 г. | ОТЧЕТ<br>2015 г. | ОТЧЕТНИ ДАННИ ЗА:        |                   |  |  |
|--|------------------------------------|------------------|--------------------------|-------------------|--|--|
|  |                                    |                  | левови<br>сметки и СЕБРА | валутни<br>сметки | операции в брой (в<br>левове и валута) | операции<br>приравнени на<br>касов поток |
| (а)  | (1)                                | (2)              | (3)                      | (4)               | (5)                                    | (6)                                      |
| <b>I. СОБСТВЕНИ ПРИХОДИ И ПОМОЩИ</b>                                       | <b>0</b>                           | <b>0</b>         | <b>0</b>                 | <b>0</b>          | <b>0</b>                               | <b>0</b>                                 |
| 1. Данъчни приходи   | 0                                  | 0                | 0                        | 0                 | 0                                      | 0  |
| 2. Други приходи   | 0                                  | 0                | 0                        | 0                 | 0                                      | 0  |
| 2.1 Приходи и доходи от собственост  | 0                                  | 0                | 0                        | 0                 | 0                                      | 0  |
| в т. ч. вноски от приходи на държавни и общински предприятия и институции  | 0                                  | 0                | 0                        | 0                 | 0                                      | 0  |
| нетни приходи от продажба на услуги, стоки и продукция                     | 0                                  | 0                | 0                        | 0                 | 0                                      | 0  |
| приходи от наеми на имущество и земя                                       | 0                                  | 0                | 0                        | 0                 | 0                                      | 0  |
| 2.2 Приходи от такси   | 0                                  | 0                | 0                        | 0                 | 0                                      | 0  |
| 2.3 Глоби, санкции и наказателни лихви                                     | 0                                  | 0                | 0                        | 0                 | 0                                      | 0  |
| 2.4 Други неданъчни приходи  | 0                                  | 0                | 0                        | 0                 | 0                                      | 0  |
| 2.5 Постъпления от продажба на нефинансови активи                          | 0                                  | 0                | 0                        | 0                 | 0                                      | 0  |
| 3. Помощи и дарения от страната  | 0                                  | 0                | 0                        | 0                 | 0                                      | 0  |
| 4. Помощи и дарения от чужбина   | 0                                  | 0                | 0                        | 0                 | 0                                      | 0  |
| <b>II. РАЗХОДИ</b>   | <b>3 412 787</b>                   | <b>1 927 167</b> | <b>1 453 119</b>         | <b>0</b>          | <b>0</b>                               | <b>474 048</b>                           |
| 1. Заплати и възнаграждения за персонала, нает по трудови и служебни прав. | 174 329                            | 198 505          | 129 680                  | 0                 | 0                                      | 68 825                                   |
| 2. Други възнаграждения и плащания за персонала                            | 10 808                             | 10 931           | 2 817                    | 0                 | 0                                      | 8 114                                    |
| 3. Осигурителни вноски   | 21 577                             | 25 009           | 0                        | 0                 | 0                                      | 25 009                                   |
| 4. Издръжка  | 173 027                            | 158 153          | 32 248                   | 0                 | 0                                      | 125 905                                  |
| 5. Лихви   | 0                                  | 0                | 0                        | 0                 | 0                                      | 0  |
| в т. ч. външни   | 0                                  | 0                | 0                        | 0                 | 0                                      | 0  |
| 6. Социални разходи, стипендии   | 150 310                            | 149 830          | 147 880                  | 0                 | 0                                      | 1 950                                    |
| в т. ч. стипендии  | 150 310                            | 149 830          | 147 880                  | 0                 | 0                                      | 1 950                                    |
| 7. Субсидии  | 0                                  | 0                | 0                        | 0                 | 0                                      | 0  |
| 8. Придобиване на нефинансови активи                                       | 2 882 736                          | 1 384 739        | 1 140 494                | 0                 | 0                                      | 244 245                                  |
| 9. Капиталови трансфери  | 0                                  | 0                | 0                        | 0                 | 0                                      | 0  |
| 10. Прираст на държавния резерв и изкупуване на земеделска продукция       | 0                                  | 0                | 0                        | 0                 | 0                                      | 0  |
| в т. ч. плащания за погълване на държавния резерв                          | 0                                  | 0                | 0                        | 0                 | 0                                      | 0  |
| постъпления от продажби на държавния резерв (-)                            | 0                                  | 0                | 0                        | 0                 | 0                                      | 0  |
| 11. Резерв за непредвидени и неотложни разходи                             | 0                                  | 0                | 0                        | 0                 | 0                                      | 0  |

|  |                  |                  |                  |          |          |                 |
|--|------------------|------------------|------------------|----------|----------|-----------------|
| <b>III. Трансфери</b>  | <b>3 377 321</b> | <b>1 884 825</b> | <b>1 452 648</b> | <b>0</b> | <b>0</b> | <b>432 177</b>  |
| 1. Трансфери от/за ЦБ за/от други бюджети                                  | 0                | 0                | 0                | 0        | 0        | 0               |
| 2. Други трансфери   | 3 377 321        | 1 884 825        | 1 452 648        | 0        | 0        | 432 177         |
| в т. ч. временни безлихвени заеми  | 0                | 0                | 0                | 0        | 0        | 0               |
| трансфери за отчислени постъпления   | 0                | 0                | 0                | 0        | 0        | 0               |
| 3. Трансфери за поети осигурителни вноски и данъци                         | 0                | 0                | 0                | 0        | 0        | 0               |
| <b>IV. Вноска в бюджета на ЕС</b>  | <b>0</b>         | <b>0</b>         | <b>0</b>         | <b>0</b> | <b>0</b> | <b>0</b>        |
| <b>V. Дефицит / излишък = I - II + III - IV</b>                            | <b>(35 466)</b>  | <b>(42 342)</b>  | <b>(471)</b>     | <b>0</b> | <b>0</b> | <b>(41 871)</b> |
| <b>VI. Финансиране</b>   | <b>35 466</b>    | <b>42 342</b>    | <b>471</b>       | <b>0</b> | <b>0</b> | <b>41 871</b>   |
| 1. Външно финансиране  | 0                | 0                | 0                | 0        | 0        | 0               |
| получени външни заеми  | 0                | 0                | 0                | 0        | 0        | 0               |
| погашения по външни заеми  | 0                | 0                | 0                | 0        | 0        | 0               |
| държавни /общински/ ЦК смитирани на м/нар. капиталови пазари               | 0                | 0                | 0                | 0        | 0        | 0               |
| получени погашения по предоставени кредити от други държави                | 0                | 0                | 0                | 0        | 0        | 0               |
| операции с др. ЦК и финансови активи                                       | 0                | 0                | 0                | 0        | 0        | 0               |
| остатък в лв.равн. по валутни сметки и каса в чужбина от предх. период     | 0                | 0                | 0                | 0        | 0        | 0               |
| наличности в лв. равн. по валутни сметки и каса в чужб. в кр. на периода   | 0                | 0                | 0                | 0        | 0        | 0               |
| 2. Придобиване на дялове, акции, съучастия и др. финансови активи          | 0                | 0                | 0                | 0        | 0        | 0               |
| 3. Възмездни средства  | 0                | 0                | 0                | 0        | 0        | 0               |
| предоставени   | 0                | 0                | 0                | 0        | 0        | 0               |
| възстановени   | 0                | 0                | 0                | 0        | 0        | 0               |
| нето плащания по активирани гаранции, поръчителства и преоформен дълг      | 0                | 0                | 0                | 0        | 0        | 0               |
| предоставени заеми към крайни бенифициенти                                 | 0                | 0                | 0                | 0        | 0        | 0               |
| възстановени суми по заеми от крайни бенифициенти                          | 0                | 0                | 0                | 0        | 0        | 0               |
| 4. Приватизация  | 0                | 0                | 0                | 0        | 0        | 0               |
| 5. Покупко-продажба на държавни/общински/ ценни книжа от бюдж. предприятия | 0                | 0                | 0                | 0        | 0        | 0               |
| 6. Друго вътрешно финансиране  | 0                | 471              | 471              | 0        | 0        | 0               |
| операции по вътрешен дълг и финан. активи- нето                            | 0                | 0                | 0                | 0        | 0        | 0               |
| друго финансиране  | 0                | 471              | 471              | 0        | 0        | 0               |
| 7. Суми по разчети за поети осигур. вноски и данъци                        | 35 466           | 41 871           | 0                | 0        | 0        | 41 871          |
| 8. Наличности в началото на периода  | 0                | 0                | 0                | 0        | 0        | 0               |
| 9. Наличности в края на периода  | 0                | 0                | 0                | 0        | 0        | 0               |
| 10. Преценка на валутни наличности   | 0                | 0                | 0                | 0        | 0        | 0               |
| 11. Депозити и сметки консолидирани в "Единната сметка" от предх. период   | 0                | 0                | 0                | 0        | 0        | 0               |
| 12. Депозити и сметки консолидирани в "Единната сметка" в края на периода  | 0                | 0                | 0                | 0        | 0        | 0               |
| 13. Касови операции, депозити, покупко-продажба на валута и сечълмент      | 0                | 0                | 0                | 0        | 0        | 0               |
| в т. ч. покупко-продажба на валута (+/-)                                   | 0                | 0                | 0                | 0        | 0        | 0               |

accstaff@uni-sz.bg

(e-mail)

042/699220

0

(служебни телефони)


00.00.0000 г.

(дата)

ИЗГОТВИЛ:

  
А. Кокенова

ГЛ. СЧЕТОВОДИТЕЛ:

  
И. Тонева



РЪКОВОДИТЕЛ:

  
проф. Иван Въшин



|  |   |   |   |   |   |   |
|--|---|---|---|---|---|---|
| <b>III. Трансфери</b>  | 0 | 0 | 0 | 0 | 0 | 0 |
| 1. Трансфери от/за ЦБ за/от други бюджети                                  | 0 | 0 | 0 | 0 | 0 | 0 |
| 2. Други трансфери   | 0 | 0 | 0 | 0 | 0 | 0 |
| в т. ч. временни безлихвени заеми  | 0 | 0 | 0 | 0 | 0 | 0 |
| трансфери за отчислени постъпления   | 0 | 0 | 0 | 0 | 0 | 0 |
| 3. Трансфери за поети осигурителни вноски и данъци                         | 0 | 0 | 0 | 0 | 0 | 0 |
| <b>IV. Вноска в бюджета на ЕС</b>  | 0 | 0 | 0 | 0 | 0 | 0 |
| <b>V. Дефицит / излишък = I - II + III - IV</b>                            | 0 | 0 | 0 | 0 | 0 | 0 |
| <b>VI. Финансиране</b>   | 0 | 0 | 0 | 0 | 0 | 0 |
| 1. Външно финансиране  | 0 | 0 | 0 | 0 | 0 | 0 |
| получени външни заеми  | 0 | 0 | 0 | 0 | 0 | 0 |
| погашения по външни заеми  | 0 | 0 | 0 | 0 | 0 | 0 |
| държавни /общински/ ЦК емитирани на м/нар. капиталови пазари               | 0 | 0 | 0 | 0 | 0 | 0 |
| получени погашения по предоставени кредити от други държави                | 0 | 0 | 0 | 0 | 0 | 0 |
| операции с др. ЦК и финансови активи                                       | 0 | 0 | 0 | 0 | 0 | 0 |
| остатък в лв. равн. по валутни сметки и каса в чужбина от предх. период    | 0 | 0 | 0 | 0 | 0 | 0 |
| наличности в лв. равн. по валутни сметки и каса в чужб. в кр. на периода   | 0 | 0 | 0 | 0 | 0 | 0 |
| 2. Придобиване на дялове, акции, съучастия и др. финансови активи          | 0 | 0 | 0 | 0 | 0 | 0 |
| 3. Възмездни средства  | 0 | 0 | 0 | 0 | 0 | 0 |
| предоставени   | 0 | 0 | 0 | 0 | 0 | 0 |
| възстановени   | 0 | 0 | 0 | 0 | 0 | 0 |
| нето плащания по активирани гаранции, поръчителства и преоформен дълг      | 0 | 0 | 0 | 0 | 0 | 0 |
| предоставени заеми към крайни бенифициенти                                 | 0 | 0 | 0 | 0 | 0 | 0 |
| възстановени суми по заеми от крайни бенифициенти                          | 0 | 0 | 0 | 0 | 0 | 0 |
| 4. Приватизация  | 0 | 0 | 0 | 0 | 0 | 0 |
| 5. Покупко-продажба на държавни/общински/ ценни книжа от бюдж. предприятия | 0 | 0 | 0 | 0 | 0 | 0 |
| 6. Друго вътрешно финансиране  | 0 | 0 | 0 | 0 | 0 | 0 |
| операции по вътрешен дълг и финан. активи- нето                            | 0 | 0 | 0 | 0 | 0 | 0 |
| друго финансиране  | 0 | 0 | 0 | 0 | 0 | 0 |
| 7. Суми по разчети за поети осигур. вноски и данъци                        | 0 | 0 | 0 | 0 | 0 | 0 |
| 8. Наличности в началото на периода  | 0 | 0 | 0 | 0 | 0 | 0 |
| 9. Наличности в края на периода  | 0 | 0 | 0 | 0 | 0 | 0 |
| 10. Преоценка на валутни наличности  | 0 | 0 | 0 | 0 | 0 | 0 |
| 11. Депозити и сметки консолидирани в "Единната сметка" от предх. период   | 0 | 0 | 0 | 0 | 0 | 0 |
| 12. Депозити и сметки консолидирани в "Единната сметка" в края на периода  | 0 | 0 | 0 | 0 | 0 | 0 |
| 13. Касови операции, депозити, покупко-продажба на валута и сетълмент      | 0 | 0 | 0 | 0 | 0 | 0 |
| в т. ч. покупко-продажба на валута (+/-)                                   | 0 | 0 | 0 | 0 | 0 | 0 |

uos@uni-sz.bg

(e-mail)

042/672954

(служебни телефони)

04.02.2015 г.

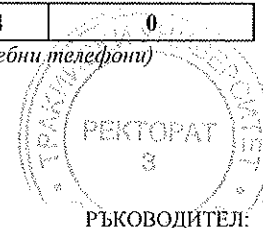
(дата)

ИЗГОТВИЛ:

ХРИСТИНА МОМЧИЛОВА

ГЛ. СЧЕТОВОДИТЕЛ:

И.Тонева



РЪКОВОДИТЕЛ:

проф. Иван Вьшин