

ЕЖЕМЕСЕЧЕН ОТЧЕТ ЗА КАСОВОТО ИЗПЪЛНЕНИЕ НА БЮДЖЕТА, СРЕДСТВАТА ОТ ЕВРОПЕЙСКИЯ СЪЮЗ И ЧУЖДИТЕ СРЕДСТВА

за периода от до
 01.1.2015 г. 30.4.2015 г.

(наименование на разпоредителя с бюджет)

Тракийски университет - Стара Загора

код по ЕБК: 1723

(наименование на първостепенния разпоредител с бюджет)

финансово-правна форма

0

БЮДЖЕТ

	Годишен уточнен план 2015 г.	ОТЧЕТ 2015 г.	ОТЧЕТНИ ДАННИ ЗА:				операции приравнени на касов поток (б)
			левови сметки и СЕБГА	вадутни сметки	операции в брой (в левове и вадута)	(5)	
(а)	(1)	(2)	(3)	(4)	(5)	(б)	
I. СОБСТВЕНИ ПРИХОДИ И ПОМОЩИ	7 239 013	3 069 552	2 107 616	489	961 447	0	
1. Данъчни приходи	0	0	0	0	0	0	
2. Други приходи	7 233 513	3 064 612	2 103 176	489	960 947	0	
2.1 Приходи и доходи от собственост	7 130 933	3 100 339	2 141 134	489	958 716	0	
в т. ч. вноски от приходи на държавни и общински предприятия и институции	0	0	0	0	0	0	
нетни приходи от продажба на услуги, стоки и продукция	6 631 450	2 923 885	2 102 881	489	820 515	0	
приходи от наеми на имущество и земя	497 532	173 839	35 638	0	138 201	0	
2.2 Приходи от такси	0	0	0	0	0	0	
2.3 Глоби, санкции и наказателни лихви	2 000	1 612	901	0	711	0	
2.4 Други неданъчни приходи	-169 420	-37 339	-38 859	0	1 520	0	
2.5 Постъпления от продажба на нефинансови активи	270 000	0	0	0	0	0	
3. Помощи и дарения от страната	5 500	4 940	4 440	0	500	0	
4. Помощи и дарения от чужбина	0	0	0	0	0	0	
II. РАЗХОДИ	27 093 305	6 300 289	4 822 738	0	239 730	1 237 821	
1. Заплати и възнаграждения за персонала, нает по трудови и служебни прав.	13 937 342	3 371 810	2 671 703	0	7 171	692 936	
2. Други възнаграждения и плащания за персонала	1 416 704	372 215	266 449	0	79 843	25 923	
3. Осигурителни вноски	2 589 356	614 187	0	0	0	614 187	
4. Издръжка	6 861 896	1 726 145	1 660 302	0	152 566	-86 723	
5. Лихви	0	7	7	0	0	0	
в т. ч. външни	0	0	0	0	0	0	
6. Социални разходи, стипендии	772 419	194 245	194 095	0	150	0	
в т. ч. стипендии	770 419	194 095	194 095	0	0	0	
7. Субсидии	35 842	35 842	35 842	0	0	0	
8. Придобиване на нефинансови активи	1 479 746	-14 162	-5 660	0	0	-8 502	
9. Капиталови трансфери	0	0	0	0	0	0	
10. Прираст на държавния резерв и изкупуване на земеделска продукция	0	0	0	0	0	0	
в т. ч. плащания за попълване на държавния резерв	0	0	0	0	0	0	
постъпления от продажби на държавния резерв (-)	0	0	0	0	0	0	
11. Резерв за непредвидими и неотложни разходи	0	0	0	0	0	0	

(в левове)

III. Трансфери	15 623 497	5 411 905	4 478 582	0	-4 854	938 177
1. Трансфери от/за ЦБ за/от други бюджети	0	0	0	0	0	0
2. Други трансфери	15 623 497	3 990 682	4 478 582	0	-4 854	-483 046
в т. ч. временни безлихвени заеми	0	0	0	0	0	0
трансфери за отчислени постъпления	0	0	0	0	0	0
3. Трансфери за поети осигурителни вноски и данъци	0	1 421 223	0	0	0	1 421 223
IV. Вноска в бюджета на ЕС	0	0	0	0	0	0
V. Дефицит / излишък = I - II + III - IV	(4 230 795)	2 181 168	1 763 460	489	716 863	(299 644)
VI. Финансиране	4 230 795	(2 181 168)	(1 763 460)	(489)	(716 863)	299 644
I. Външно финансиране	0	0	0	0	0	0
получени външни заеми	0	0	0	0	0	0
погашения по външни заеми	0	0	0	0	0	0
държавни /общински/ ЦК емитирани на м/нар. капиталови пазари	0	0	0	0	0	0
получени погашения по предоставени кредити от други държави	0	0	0	0	0	0
операции с др. ЦК и финансови активи	0	0	0	0	0	0
остатък в лв. равн. по валутни сметки и каса в чужбина от предх. период	0	0	0	0	0	0
наличности в лв. равн. по валутни сметки и каса в чужб. в кр. на периода	0	0	0	0	0	0
2. Придобиване на дялове, акции, съучастия и др. финансови активи	0	0	0	0	0	0
3. Възмездни средства	0	0	0	0	0	0
предоставени	0	0	0	0	0	0
възстановени	0	0	0	0	0	0
нето плащания по активирани гаранции, поръчителства и преоформен дълг	0	0	0	0	0	0
предоставени заеми към крайни бенифициенти	0	0	0	0	0	0
възстановени суми по заеми от крайни бенифициенти	0	0	0	0	0	0
4. Приватизация	0	0	0	0	0	0
5. Покупко-продажба на държавни/общински/ ценни книжа от бюдж. предприятия	0	0	0	0	0	0
6. Друго вътрешно финансиране	-307 347	-86 379	-197 332	-149 555	-85 028	345 536
операции по вътрешен дълг и финан. активи- нето	0	0	0	0	0	0
друго финансиране	-307 347	-86 379	-197 332	-149 555	-85 028	345 536
7. Суми по разчети за поети осигур. вноски и данъци	-735 624	-746 050	-700 158	0	0	-45 892
8. Наличности в началото на периода	5 273 766	5 273 766	4 801 099	472 667	0	0
9. Наличности в края на периода	0	-6 622 505	-6 202 818	-357 632	-62 055	0
10. Преоценка на валутни наличности	0	0	0	0	0	0
11. Депозити и сметки консолидирани в "Единната сметка" от предх. период	0	0	0	0	0	0
12. Депозити и сметки консолидирани в "Единната сметка" в края на периода	0	0	0	0	0	0
13. Касови операции, депозити, покупко-продажба на валута и сестълмент	0	0	535 749	34 031	-569 780	0
в т. ч. покупко-продажба на валута (+/-)	0	0	0	0	0	0

accstaff@uni-sz.bg
(e-mail)

0

(служебни телефони) 042/699220

00.00.0000 г.
(дата)

ИЗГОТВИЛ:


А. Кожкова

ГЛ. СЧЕТОВОДИТЕЛ:


И. Тонева

РЕКТОРАТ
3

РЪКОВОДИТЕЛ:

проф. Иван Въшин

ОТЧЕТ ЗА КАСОВОТО ИЗПЪЛНЕНИЕ НА БЮДЖЕТА, СРЕДСТВАТА ОТ ЕВРОПЕЙСКИЯ СЪЮЗ И ЧУЖДИТЕ СРЕДСТВА

0

(наименование на разпоредителя с бюджет)

Тракийски университет - Стара Загора

(наименование на първостепенния разпоредител с бюджет)

финансово-правна форма

за периода от до

01.1.2015 г.

30.4.2015 г.

код по ЕБК:

1723

33


Чужди средства


ПОКАЗАТЕЛИ	Годишен уточнен план 2015 г.	ОТЧЕТ 2015 г.	ОТЧЕТНИ ДАННИ ЗА:				операции приравнени на касов поток (б)
			левови сметки и СЕБРА (3)	валутни сметки (4)	операции в брой (в левове и валута) (5)	операции в брой (в левове и валута) (6)	
(а)	(1)	(2)	(3)	(4)	(5)	(6)	
I. СОБСТВЕНИ ПРИХОДИ И ПОМОЩИ	0	0					
1. Данъчни приходи	0	0					
2. Други приходи	0	0					
2.1 Приходи и доходи от собственост	0	0					
в т. ч. вноски от приходи на държавни и общински предприятия и институции	0	0					
нетни приходи от продажба на услуги, стоки и продукция	0	0					
приходи от наеми на имущество и земя	0	0					
2.2 Приходи от такси	0	0					
2.3 Глоби, санкции и наказателни лихви	0	0					
2.4 Други неданъчни приходи	0	0					
2.5 Постъпления от продажба на нефинансови активи	0	0					
3. Помощи и дарения от страната	0	0					
4. Помощи и дарения от чужбина	0	0					
II. РАЗХОДИ	0	0					
1. Заплати и възнаграждения за персонала, нает по трудови и служебни прав.	0	0					
2. Други възнаграждения и плащания за персонала	0	0					
3. Осигурителни вноски	0	0					
4. Издръжка	0	0					
5. Лихви	0	0					
в т. ч. външни	0	0					
6. Социални разходи, стипендии	0	0					
в т. ч. стипендии	0	0					
7. Субсидии	0	0					
8. Придобиване на нефинансови активи	0	0					
9. Капиталови трансфери	0	0					
10. Прираст на държавния резерв и изкупуване на земеделска продукция	0	0					
в т. ч. плащания за попълване на държавния резерв	0	0					
постъпления от продажби на държавния резерв (-)	0	0					
11. Резерв за непредвидими и неотложни разходи	0	0					


(в левове)


III. Трансфери	0	0	0	0	0	0
1. Трансфери от/за ЦБ за/от други бюджети	0	0	0	0	0	0
2. Други трансфери	0	0	0	0	0	0
в т. ч. временни безлихвени заеми	0	0	0	0	0	0
трансфери за отчислени постъпления	0	0	0	0	0	0
3. Трансфери за поети осигурителни вноски и данъци	0	0	0	0	0	0
IV. Вноска в бюджета на ЕС	0	0	0	0	0	0
V. Дефицит / излишък = I - II + III - IV	0	0	0	0	0	0
VI. Финансиране	0	0	0	0	0	0
1. Външно финансиране	0	0	0	0	0	0
получени външни заеми	0	0	0	0	0	0
погашения по външни заеми	0	0	0	0	0	0
държавни /общински/ ЦК емитирани на м/нар. капиталови пазари	0	0	0	0	0	0
получени погашения по предоставени кредити от други държави	0	0	0	0	0	0
операции с др. ЦК и финансови активи	0	0	0	0	0	0
остатък в лв. равн. по валутни сметки и каса в чужбина от предх. период	0	0	0	0	0	0
наличности в лв. равн. по валутни сметки и каса в чужб. в кр. на периода	0	0	0	0	0	0
2. Придобиване на дялове, акции, съучастия и др. финансови активи	0	0	0	0	0	0
3. Възмездни средства	0	0	0	0	0	0
предоставени	0	0	0	0	0	0
възстановени	0	0	0	0	0	0
нето плащания по активирани гаранции, поръчителства и пресформиран дълг	0	0	0	0	0	0
предоставени заеми към крайни бенифициенти	0	0	0	0	0	0
възстановени суми по заеми от крайни бенифициенти	0	0	0	0	0	0
4. Приватизация	0	0	0	0	0	0
5. Покупко-продажба на държавни/общински/ ценни книжа от бюдж. предприятия	0	0	0	0	0	0
6. Друго вътрешно финансиране	0	-16 841	0	0	0	0
операции по вътрешен дълг и финан. активи- нето	0	0	0	0	0	0
друго финансиране	0	-16 841	0	0	0	0
7. Суми по разчети за поети осигур. вноски и данъци	0	0	0	0	0	0
8. Наличности в началото на периода	0	133 572	0	0	0	0
9. Наличности в края на периода	0	-116 731	0	0	0	0
10. Преценка на валутни наличности	0	0	0	0	0	0
11. Депозити и сметки консолидирани в "Единната сметка" от предх. период	0	0	0	0	0	0
12. Депозити и сметки консолидирани в "Единната сметка" в края на периода	0	0	0	0	0	0
13. Касови операции, депозити, покупко-продажба на валута и сепълмент	0	0	0	0	0	0
в т. ч. покупко-продажба на валута (+/-)	0	-9 736	0	0	0	0

accstaff@uni-sz.bg (e-mail) 0 (служебни телефони) 042/699220 (дата) 00.00.0000 г.

ИЗГОТВИЛ:  А. Кокенова

ГЛ. СЧЕТОВОДИТЕЛ:  И. Тонева

РЪКОВОДИТЕЛ:  проф. Иван Въшин



ОТЧЕТ ЗА КАСОВОТО ИЗПЪЛНЕНИЕ НА БЮДЖЕТА, СРЕДСТВАТА ОТ ЕВРОПЕЙСКИЯ СЪЮЗ И ЧУЖДИТЕ СРЕДСТВА

за периода от до
 01.1.2015 г. 30.4.2015 г.

0
 (наименование на разпоредителя с бюджет)

код по ЕБК: 1723

Тракийски университет - Стара Загора

96 СЕС - ДЕС

финансово-правна форма


(наименование на първостепенния разпоредител с бюджет)

ПОКАЗАТЕЛИ	Годишен уточнен план 2015 г.	ОТЧЕТ 2015 г.	ОТЧЕТНИ ДАННИ ЗА:				операции приравнени на касов поток
			левови сметки и СЕБРА	валутни сметки	операции в брой (в левове и валута)	операции в брой (в касов поток)	
(а)	(1)	(2)	(3)	(4)	(5)	(6)	
I. СОБСТВЕНИ ПРИХОДИ И ПОМОЩИ	30 349	30 349	0	30 349	0	0	
1. Данъчни приходи	0	0	0	0	0	0	
2. Други приходи	0	0	0	0	0	0	
2.1 Приходи и доходи от собственост	0	0	0	0	0	0	
в т. ч. вноски от приходи на държавни и общински предприятия и институции	0	0	0	0	0	0	
нетни приходи от продажба на услуги, стоки и продукция	0	0	0	0	0	0	
приходи от наеми на имущество и земя	0	0	0	0	0	0	
2.2 Приходи от такси	0	0	0	0	0	0	
2.3 Глоби, санкции и наказателни лихви	0	0	0	0	0	0	
2.4 Други неданъчни приходи	0	0	0	0	0	0	
2.5 Постъпления от продажба на нефинансови активи	0	0	0	0	0	0	
3. Помощи и дарения от страната	0	0	0	0	0	0	
4. Помощи и дарения от чужбина	30 349	30 349	0	30 349	0	0	
II. РАЗХОДИ	506 159	227 188	12 594	176 367	37 662	565	
1. Заплати и вознаграждения за персонала, нает по трудови и служебни прав.	2 400	1 064	834	0	0	230	
2. Други вознаграждения и плащания за персонала	2 000	1 942	0	1 796	0	146	
3. Осигурителни вноски	786	189	0	0	0	189	
4. Издръжка	290 868	51 020	11 760	1 402	37 858	0	
5. Лихви	0	0	0	0	0	0	
в т. ч. външни	0	0	0	0	0	0	
6. Социални разходи, стипендии	197 150	160 018	0	160 214	-196	0	
в т. ч. стипендии	0	0	0	0	0	0	
7. Субсидии	12 955	12 955	0	12 955	0	0	
8. Придобиване на нефинансови активи	0	0	0	0	0	0	
9. Капиталови трансфери	0	0	0	0	0	0	
10. Прираст на държавния резерв и изкупуване на земеделска продукция	0	0	0	0	0	0	
в т. ч. плащания за погълване на държавния резерв	0	0	0	0	0	0	
постъпления от продажби на държавния резерв (-)	0	0	0	0	0	0	
11. Резерв за непредвидими и неотложни разходи	0	0	0	0	0	0	

(в левове)

III. Трансфери	184 526	64 526	71 055	-6 529	0
1. Трансфери от/за ЦБ за/от други бюджети	0	0	0	0	0
2. Други трансфери	184 526	64 526	71 055	-6 529	0
в т. ч. временни безлихвени заеми	0	0	0	0	0
трансфери за отчислени постъпления	0	0	0	0	0
3. Трансфери за поети осигурителни вноски и данъци	0	0	0	0	0
IV. Вноска в бюджета на ЕС	0	0	0	0	0
V. Дефицит / излишък = I - II +III - IV	(291 284)	(132 313)	58 461	(152 547)	(37 662)
VI. Финансиране	291 284	132 313	(58 461)	152 547	37 662
I. Външно финансиране	0	0	0	0	0
получени външни заеми	0	0	0	0	0
погашения по външни заеми	0	0	0	0	0
държавни /общински/ ЦК емитирани на м/нар. капиталови пазари	0	0	0	0	0
получени погашения по предоставени кредити от други държави	0	0	0	0	0
операции с др. ЦК и финансови активи	0	0	0	0	0
остатък в лв. равн. по валутни сметки и каса в чужбина от предх. период	0	0	0	0	0
наличности в лв. равн. по валутни сметки и каса в чужб. в кр. на периода	0	0	0	0	0
2. Придобиване на дялове, акции, съучастия и др. финансови активи	0	0	0	0	0
3. Възмездни средства	0	0	0	0	0
предоставени	0	0	0	0	0
възстановени	0	0	0	0	0
нето плащания по активирани гаранции, поръчителства и преоформен дълг	0	0	0	0	0
предоставени заеми към крайни бенифициенти	0	0	0	0	0
възстановени суми по заеми от крайни бенифициенти	0	0	0	0	0
4. Приватизация	0	0	0	0	0
5. Покупко-продажба на държавни/общински/ ценни книжа от бюдж. предприятия	0	0	0	0	0
6. Друго вътрешно финансиране	291 284	132 313	-58 461	152 547	37 662
операции по вътрешен дълг и финан. активи- нето	0	0	0	0	0
друго финансиране	291 284	132 313	-58 461	152 547	37 662
7. Суми по разчети за поети осигур. вноски и данъци	0	0	0	0	0
8. Наличности в началото на периода	0	0	0	0	0
9. Наличности в края на периода	0	0	0	0	0
10. Преоценка на валутни наличности	0	0	0	0	0
11. Депозити и сметки консолидирани в "Единната сметка" от предх. период	0	0	0	0	0
12. Депозити и сметки консолидирани в "Единната сметка" в края на периода	0	0	0	0	0
13. Касови операции, депозити, покупко-продажба на валута и сетълмент	0	0	0	0	0
в т. ч. покупко-продажба на валута (+/-)	0	0	0	0	0

accstaff@uni-sz.bg (e-mail) 0 (служебни телефони) 042/699220 00.00.0000 Г. (дата)



А. Коченова

И. Тонева
проф. Ивсан Вьшин

ИЗГОТВИЛ:

ГЛ. СЧЕТОВОДИТЕЛ:

ОТЧЕТ ЗА КАСОВОТО ИЗПЪЛНЕНИЕ НА БЮДЖЕТА, СРЕДСТВАТА ОТ ЕВРОПЕЙСКИЯ СЪЮЗ И ЧУЖДИТЕ СРЕДСТВА

за периода от **01.1.2015 г.** до **30.4.2015 г.**

0
(наименование на разпоредителя с бюджет)

код по ЕБК: **1723**

Тракийски университет - Стара Загора

(наименование на първостепенния разпоредител с бюджет)

97 **СЕС - ДМП**

финансово-правна форма

(в левове)

ПОКАЗАТЕЛИ	Годишен уточнен план 2015 г.	ОТЧЕТ 2015 г.	ОТЧЕТНИ ДАННИ ЗА:			
			левови сметки и СЕБРА	валутни сметки	операции в брой (в левове и валута)	операции приравнени на касов поток
(а)	(1)	(2)	(3)	(4)	(5)	(6)
I. СОБСТВЕНИ ПРИХОДИ И ПОМОЩИ	341 680	135 058	135 058	0	0	0
1. Данъчни приходи	0	0	0	0	0	0
2. Други приходи	0	0	0	0	0	0
2.1 Приходи и доходи от собственост	0	0	0	0	0	0
в т. ч. вноски от приходи на държавни и общински предприятия и институции	0	0	0	0	0	0
нетни приходи от продажба на услуги, стоки и продукция	0	0	0	0	0	0
приходи от наеми на имущество и земя	0	0	0	0	0	0
2.2 Приходи от такси	0	0	0	0	0	0
2.3 Глоби, санкции и наказателни лихви	0	0	0	0	0	0
2.4 Други неданъчни приходи	0	0	0	0	0	0
2.5 Постъпления от продажба на нефинансови активи	0	0	0	0	0	0
3. Помощи и дарения от страната	0	0	0	0	0	0
4. Помощи и дарения от чужбина	0	0	0	0	0	0
II. РАЗХОДИ	341 680	135 058	135 058	0	0	0
III. РАЗХОДИ	357 743	119 846	109 622	0	5 044	5 180
1. Заплати и възнаграждения за персонала, нает по трудови и служебни прав.	52 450	13 847	10 988	0	0	2 859
2. Други възнаграждения и плащания за персонала	2 262	1 190	1 001	0	100	89
3. Осигурителни вноски	8 752	2 232	0	0	0	2 232
4. Издръжка	99 982	9 271	4 327	0	4 944	0
5. Лихви	0	0	0	0	0	0
в т. ч. външни	0	0	0	0	0	0
6. Социални разходи, стипендии	0	0	0	0	0	0
в т. ч. стипендии	0	0	0	0	0	0
7. Субсидии	0	0	0	0	0	0
8. Придобиване на нефинансови активи	194 297	93 306	93 306	0	0	0
9. Капиталови трансфери	0	0	0	0	0	0
10. Прераст на държавни резерв и изкупуване на земеделска продукция	0	0	0	0	0	0
в т. ч. плащания за попълване на държавния резерв	0	0	0	0	0	0
постъпления от продажби на държавния резерв (-)	0	0	0	0	0	0
11. Резерв за непредвидливи и неотложни разходи	0	0	0	0	0	0

III. Трансфери	0	10 559	6 092	0	4 467	0
1. Трансфери от/за ЦБ за/от други бюджети	0	0	0	0	0	0
2. Други трансфери	0	10 559	6 092	0	4 467	0
в т. ч. временни безлихвени заеми	0	0	0	0	0	0
трансфери за отчислени постъпления	0	0	0	0	0	0
3. Трансфери за поети осигурителни вноски и данъци	0	0	0	0	0	0
IV. Вноски в бюджета на ЕС						
V. Дефицит / излишък = I - II + III - IV	(16 063)	25 771	31 528	0	(577)	(5 180)
VI. Финансиране	16 063	(25 771)	(31 528)	0	577	5 180
1. Външно финансиране	0	0	0	0	0	0
получени външни заеми	0	0	0	0	0	0
погашения по външни заеми	0	0	0	0	0	0
държавни/общински/ЦК емитирани на м/нар. капиталови пазари	0	0	0	0	0	0
получени погашения по предоставени кредити от други държави	0	0	0	0	0	0
операции с др. ЦК и финансови активи	0	0	0	0	0	0
остатък в лв. равн. по валутни сметки и каса в чужбина от предх. период	0	0	0	0	0	0
наличности в лв. равн. по валутни сметки и каса в чужб. в кр. на периода	0	0	0	0	0	0
2. Придобиване на дялове, акции, съучастия и др. финансови активи	0	0	0	0	0	0
3. Възмездни средства	0	0	0	0	0	0
предоставени	0	0	0	0	0	0
възстановени	0	0	0	0	0	0
нето плащания по активирани гаранции, поръчителства и преоформен дълг	0	0	0	0	0	0
предоставени заеми към крайни бенифициенти	0	0	0	0	0	0
възстановени суми по заеми от крайни бенифициенти	0	0	0	0	0	0
4. Приватизация	0	0	0	0	0	0
5. Покупко-продажба на държавни/общински/ ценни книжа от бюдж. предприятия	0	0	0	0	0	0
6. Друго вътрешно финансиране	16 063	-29 792	-31 528	0	577	1 159
операции по вършен дълг и финан. активи- нето	0	0	0	0	0	0
друго финансиране	16 063	-29 792	-31 528	0	577	1 159
7. Суми по разчети за поети осигур. вноски и данъци	0	4 021	0	0	0	4 021
8. Наличности в началото на периода	0	0	0	0	0	0
9. Наличности в края на периода	0	0	0	0	0	0
10. Преоценка на валутни наличности	0	0	0	0	0	0
11. Депозити и сметки консолидирани в "Единната сметка" от предх. период	0	0	0	0	0	0
12. Депозити и сметки консолидирани в "Единната сметка" в края на периода	0	0	0	0	0	0
13. Касови операции, депозити, покупко-продажба на валута и сепълмент	0	0	0	0	0	0
в т. ч. покупко-продажба на валута (+/-)	0	0	0	0	0	0

acestaff@uni-sz.bg
(e-mail)

ИЗГОТВИЛ:
А. Коженова

0
(служебни телефони)

042/699220
(дата)



РЪКОВОДИТЕЛ:
проф. Иван Вършич

ГЛ. СЧЕТОВОДИТЕЛ:
Илиана Тонева

ОТЧЕТ ЗА КАСОВОТО ИЗПЪЛНЕНИЕ НА БЮДЖЕТА, СРЕДСТВАТА ОТ ЕВРОПЕЙСКИЯ СЪЮЗ И ЧУЖДИТЕ СРЕДСТВА

за периода от до
 01.1.2015 г. 30.4.2015 г.

0
 (наименование на разпоредителя с бюджет)

код по ЕБК: 1723

Тракийски университет - Стара Загора
 (наименование на първостепенния разпоредител с бюджет)

98 СЕС - КСФ

финансово-правна форма


	Годишен уточнен план 2015 г.	ОТЧЕТ 2015 г.	ОТЧЕТНИ ДАННИ ЗА:				операции приравнени на касов поток
			левови сметки и СЕБРА	валутни сметки	операции в брой (в левове и валута)	(6)	
(а)	(1)	(2)	(3)	(4)	(5)	(6)	
I. СОБСТВЕНИ ПРИХОДИ И ПОМОЩИ	0	0	0	0	0	0	
1. Данъчни приходи	0	0	0	0	0	0	
2. Други приходи	0	0	0	0	0	0	
2.1 Приходи и доходи от собственост	0	0	0	0	0	0	
в т. ч. вноски от приходи на държавни и общински предприятия и институции	0	0	0	0	0	0	
нетни приходи от продажба на услуги, стоки и продукция	0	0	0	0	0	0	
приходи от наеми на имущество и земя	0	0	0	0	0	0	
2.2 Приходи от такси	0	0	0	0	0	0	
2.3 Глоби, санкции и наказателни лихви	0	0	0	0	0	0	
2.4 Други неданъчни приходи	0	0	0	0	0	0	
2.5 Постъпления от продажба на нефинансови активи	0	0	0	0	0	0	
3. Помощи и дарения от страната	0	0	0	0	0	0	
4. Помощи и дарения от чужбина	0	0	0	0	0	0	
II. РАЗХОДИ	3 412 787	1 684 507	1 211 333	0	0	473 174	
1. Заплати и вознаграждения за персонала, нает по трудови и служебни прав.	174 329	194 809	126 552	0	0	68 257	
2. Други вознаграждения и плащания за персонала	10 807	10 807	2 693	0	0	8 114	
3. Осигурителни вноски	21 577	24 703	0	0	0	24 703	
4. Издръжка	173 028	152 309	26 404	0	0	125 905	
5. Лихви	0	0	0	0	0	0	
в т. ч. външни	0	0	0	0	0	0	
6. Социални разходи, стипендии	150 310	149 830	147 880	0	0	1 950	
в т. ч. стипендии	150 310	149 830	147 880	0	0	1 950	
7. Субсидии	0	0	0	0	0	0	
8. Придобиване на нефинансови активи	2 882 736	1 152 049	907 804	0	0	244 245	
9. Капиталови трансфери	0	0	0	0	0	0	
10. Прираст на държавния резерв и изкупуване на земеделска продукция	0	0	0	0	0	0	
в т. ч. плащания за погълване на държавния резерв	0	0	0	0	0	0	
постъпления от продажби на държавния резерв (-)	0	0	0	0	0	0	
11. Резерв за непредвидими и неотложни разходи	0	0	0	0	0	0	

(в левове)


III. Трансфери	3 377 321	1 642 165	1 210 862	0	431 303
1. Трансфери от/за ЦБ за/от други бюджети	0	0	0	0	0
2. Други трансфери	3 377 321	1 642 165	1 210 862	0	431 303
в т. ч. временни безлихвени заеми	0	0	0	0	0
трансфери за отчислени постъпления	0	0	0	0	0
3. Трансфери за пости осигурителни вноски и данъци	0	0	0	0	0
IV. Вноска в бюджета на ЕС	0	0	0	0	0
V. Дефицит / излишък = I - II + III - IV	(35 466)	(42 342)	(471)	0	(41 871)
VI. Финансиране	35 466	42 342	471	0	41 871
1. Външно финансиране	0	0	0	0	0
получени външни заеми	0	0	0	0	0
погашения по външни заеми	0	0	0	0	0
държавни /общински/ ЦК емигирани на м/нар. капиталови пазари	0	0	0	0	0
получени погашения по предоставени кредити от други държави	0	0	0	0	0
операции с др. ЦК и финансови активи	0	0	0	0	0
остатък в лв. равн. по валутни сметки и каса в чужбина от предх. период	0	0	0	0	0
наличности в лв. равн. по валутни сметки и каса в чужб. в кр. на периода	0	0	0	0	0
2. Придобиване на дялове, акции, съучастия и др. финансови активи	0	0	0	0	0
3. Възмездни средства	0	0	0	0	0
предоставени	0	0	0	0	0
възстановени	0	0	0	0	0
нето плащания по активирани гаранции, поръчителства и преоформен дълг	0	0	0	0	0
предоставени заеми към крайни бенифициенти	0	0	0	0	0
възстановени суми по заеми от крайни бенифициенти	0	0	0	0	0
4. Приватизация	0	0	0	0	0
5. Покупко-продажба на държавни/общински/ ценни книжа от бюдж. предприятия	0	0	0	0	0
6. Друго вътрешно финансиране	0	471	471	0	0
операции по вътрешен дълг и финан. активи- нето	0	0	0	0	0
друго финансиране	0	471	471	0	0
7. Суми по разчети за поети осигур. вноски и данъци	35 466	41 871	0	0	41 871
8. Наличности в началото на периода	0	0	0	0	0
9. Наличности в края на периода	0	0	0	0	0
10. Преоценка на валутни наличности	0	0	0	0	0
11. Депозити и сметки консолидирани в "Единната сметка" от предх. период	0	0	0	0	0
12. Депозити и сметки консолидирани в "Единната сметка" в края на периода	0	0	0	0	0
13. Касови операции, депозити, покупко-продажба на валута и сепълмент	0	0	0	0	0
в т. ч. покупко-продажба на валута (+/-)	0	0	0	0	0

accstaff@uni-sz.bg
(e-mail)

ИЗГОТВИЛ:


А. Кокенова

ГЛ. СЧЕТОВОДИТЕЛ:


Илјана Тонева

0 042(699220
(служебни телефони)

00.00.0000 г.
(дата)



РЪКОВОДИТЕЛ:

проф. Иван Вьшин

ЕЖЕМЕСЕЧЕН ОТЧЕТ ЗА КАСОВОТО ИЗПЪЛНЕНИЕ НА БЮДЖЕТА, СРЕДСТВАТА ОТ ЕВРОПЕЙСКИЯ СЪЮЗ И ЧУЖДИТЕ СРЕДСТВА

за периода от до
 01.1.2015 г. 30.4.2015 г.

ТРАКИЙСКИ УНИВЕРСИТЕТ - СТАРА ЗАГОРА
 (наименование на разпоредителя с бюджет)

Тракийски университет - Стара Загора
 код по ЕБК: 1723

(наименование на първостепенния разпоредител с бюджет)
 финансово-правна форма
 42 СЕС - РА

	Годишен уточнен план 2015 г.	ОТЧЕТ 2015 г.	ОТЧЕТНИ ДАННИ ЗА:			
			левови сметки и СЕБРА	валутни сметки	операции в брой (в левове и валута)	операции приравнени на касов поток
(а)	(1)	(2)				
I. СОБСТВЕНИ ПРИХОДИ И ПОМОЩИ	100 752	100 752	100 752	0	0	0
1. Данъчни приходи	0	0	0	0	0	0
2. Други приходи	-4 757	-4 757	-4 757	0	0	0
2.1 Приходи и доходи от собственост в т. ч. вноски от приходи на държавни и общински предприятия и институции нетни приходи от продажба на услуги, стоки и продукция приходи от наеми на имущество и земя	0	0	0	0	0	0
2.2 Приходи от такси	0	0	0	0	0	0
2.3 Глоби, санкции и наказателни лихви	0	0	0	0	0	0
2.4 Други неданъчни приходи	-4 757	-4 757	-4 757	0	0	0
2.5 Постъпления от продажба на нефинансови активи	0	0	0	0	0	0
3. Помощи и дарения от страната	0	0	0	0	0	0
4. Помощи и дарения от чужбина	105 509	105 509	105 509	0	0	0
II. РАЗХОДИ	100 752	100 752	100 752	0	0	0
1. Залплати и възнаграждения за персонала, нает по трудови и служебни прав.	0	0	0	0	0	0
2. Други възнаграждения и плащания за персонала	0	0	0	0	0	0
3. Осигурителни вноски	0	0	0	0	0	0
4. Издръжка	97 752	97 752	97 752	0	0	0
5. Лихви в т. ч. външни	0	0	0	0	0	0
6. Социални разходи, стипендии в т. ч. стипендии	0	0	0	0	0	0
7. Субсидии	0	0	0	0	0	0
8. Придобиване на нефинансови активи	3 000	3 000	3 000	0	0	0
9. Капиталови трансфери	0	0	0	0	0	0
10. Прираст на държавния резерв и изкупуване на земеделска продукция в т. ч. плащания за погълване на държавния резерв постъпления от продажби на държавния резерв (-)	0	0	0	0	0	0
11. Резерв за непредвидими и неотложни разходи	0	0	0	0	0	0

(в левове)

III. Трансфери	0	0	0	0	0	0
1. Трансфери от/за ЦБ за/от други бюджети	0	0	0	0	0	0
2. Други трансфери в т. ч. временни безлихвени заеми	0	0	0	0	0	0
трансфери за отчислени постъпления	0	0	0	0	0	0
3. Трансфери за поети осигурителни вноски и данъци	0	0	0	0	0	0
IV. Вноски в бюджета на ЕС	0	0	0	0	0	0
V. Дефицит / излишък = I - II + III - IV	0	0	0	0	0	0
VI. Финансиране	0	0	0	0	0	0
1. Външно финансиране	0	0	0	0	0	0
получени външни заеми	0	0	0	0	0	0
погашения по външни заеми	0	0	0	0	0	0
държавни /общински/ ЦК емитирани на м/нар. капиталови пазари	0	0	0	0	0	0
получени погашения по предоставени кредити от други държави	0	0	0	0	0	0
операции с др. ЦК и финансови активи	0	0	0	0	0	0
остатък в лв.равн. по валутни сметки и каса в чужбина от предх. период	0	0	0	0	0	0
наличности в лв. равн. по валутни сметки и каса в чужб. в кр. на периода	0	0	0	0	0	0
2. Придобиване на дялове, акции, съучастия и др. финансови активи	0	0	0	0	0	0
3. Възмездни средства	0	0	0	0	0	0
предоставени	0	0	0	0	0	0
възстановени	0	0	0	0	0	0
нето плащания по активирани гаранции, поръчителства и преоформен дълг	0	0	0	0	0	0
предоставени заеми към крайни бенифициенти	0	0	0	0	0	0
възстановени суми по заеми от крайни бенифициенти	0	0	0	0	0	0
4. Приватизация	0	0	0	0	0	0
5. Покупко-продажба на държавни/общински/ ценни книжа от бюдж. предприятия	0	0	0	0	0	0
6. Друго вътрешно финансиране	0	0	0	0	0	0
операции по вътрешен дълг и финан. активи- нето	0	0	0	0	0	0
друго финансиране	0	0	0	0	0	0
7. Суми по разчети за поети осигур. вноски и данъци	0	0	0	0	0	0
8. Наличности в началото на периода	0	0	0	0	0	0
9. Наличности в края на периода	0	0	0	0	0	0
10. Преоценка на валутни наличности	0	0	0	0	0	0
11. Депозити и сметки консолидирани в "Единната сметка" от предх. период	0	0	0	0	0	0
12. Депозити и сметки консолидирани в "Единната сметка" в края на периода	0	0	0	0	0	0
13. Касови операции, депозити, покупко-продажба на валута и сетълмент	0	0	0	0	0	0
в т. ч. покупко-продажба на валута (+/-)	0	0	0	0	0	0

uos@uni-sz.bg
(e-mail)

042/672954
(служебни телефони)

0

30.04.2015 г.
(дата)

ХРИСТИНА МОМЧИЛОВА
ИЗГОТВИЛ:

ГЛ. СЧЕТОВОДИТЕЛ: *Милиана Тонева*
Милиана ТОНЕВА

РЪКОВОДИТЕЛ: *ар. Сеев*
проф. д-р. ИВАН ВЪЩИН

