

ЕЖЕМЕСЕЧЕН ОТЧЕТ ЗА КАСОВОТО ИЗПЪЛНЕНИЕ НА БЮДЖЕТА, СРЕДСТВАТА ОТ ЕВРОПЕЙСКИЯ СЪЮЗ И ЧУЖДИТЕ СРЕДСТВА

за периода от до

ТРАКИЙСКИ УНИВЕРСИТЕТ СТАРА ЗАГОРА

01.1.2015 г.

31.3.2015 г.

(наименование на разпоредителя с бюджет)

Тракийски университет - Стара Загора

код по ЕБК:

1723

(наименование на първостепенния разпоредител с бюджет)

финансово-правна форма

0

БЮДЖЕТ

(в левове)

ПОКАЗАТЕЛИ	Годишен уточнен план 2015 г.	ОТЧЕТ 2015 г.	ОТЧЕТНИ ДАННИ ЗА:			
			левови сметки и СЕБРА	валутни сметки	операции в брой (в левове и валута)	операции приравнени на касов поток
(а)	(1)	(2)	(3)	(4)	(5)	(6)
I. СОБСТВЕНИ ПРИХОДИ И ПОМОЩИ	7 233 962	2 714 011	1 904 645	0	809 366	0
1. Данъчни приходи	0	0	0	0	0	0
2. Други приходи	7 228 962	2 709 071	1 900 205	0	808 866	0
2.1 Приходи и доходи от собственост	7 128 982	2 745 085	1 938 263	0	806 822	0
в т. ч. вноски от приходи на държавни и общински предприятия и институции	0	0	0	0	0	0
нетни приходи от продажба на услуги, стоки и продукция	6 631 450	2 616 939	1 911 518	0	705 421	0
приходи от наеми на имущество и земя	497 532	126 195	24 794	0	101 401	0
2.2 Приходи от такси	0	0	0	0	0	0
2.3 Глоби, санкции и наказателни лихви	0	1 325	801	0	524	0
2.4 Други неданъчни приходи	-170 020	-37 339	-38 859	0	1 520	0
2.5 Постъпления от продажба на нефинансови активи	270 000	0	0	0	0	0
3. Помощи и дарения от страната	5 000	4 940	4 440	0	500	0
4. Помощи и дарения от чужбина	0	0	0	0	0	0
II. РАЗХОДИ	27 690 484	4 291 567	3 433 232	0	165 420	692 915
1. Заплати и възнаграждения за персонала, нает по трудови и служебни прав.	13 939 307	2 136 183	1 682 822	0	5 600	447 761
2. Други възнаграждения и плащания за персонала	1 310 300	285 278	218 364	0	50 351	16 563
3. Осигурителни вноски	2 587 778	418 384	0	0	0	418 384
4. Издръжка	7 346 953	1 318 310	1 327 164	0	109 469	-118 323
5. Лихви	0	7	7	0	0	0
в т. ч. външни	0	0	0	0	0	0
6. Социални разходи, стипендии	774 369	150 090	150 090	0	0	0
в т. ч. стипендии	772 369	150 090	150 090	0	0	0
7. Субсидии	35 842	35 842	35 842	0	0	0
8. Придобиване на нефинансови активи	1 695 935	-52 527	18 943	0	0	-71 470
9. Капиталови трансфери	0	0	0	0	0	0
10. Прираст на държавния резерв и изкупуване на земеделска продукция	0	0	0	0	0	0
в т. ч. плащания за полъване на държавния резерв	0	0	0	0	0	0
постъпления от продажби на държавния резерв (-)	0	0	0	0	0	0
11. Резерв за непредвидени и неотложни разходи	0	0	0	0	0	0


III. Трансфери	16 295 261	3 955 966	3 224 896	0	-4 624	735 694
1. Трансфери от/за ЦБ за/от други бюджети	0	0	0	0	0	0
2. Други трансфери	16 295 261	2 980 762	3 224 896	0	-4 624	-239 510
в т. ч. временни безлихвени заеми	0	0	0	0	0	0
трансфери за отчислени постъпления	0	0	0	0	0	0
3. Трансфери за поети осигурителни вноски и данъци	0	975 204	0	0	0	975 204
IV. Вноска в бюджета на ЕС	0	0	0	0	0	0
V. Дефицит / излишък = I - II + III - IV	(4 161 261)	2 378 410	1 696 309	0	639 322	42 779
VI. Финансиране	4 161 261	(2 378 410)	(1 696 309)	0	(639 322)	(42 779)
1. Външно финансиране	0	0	0	0	0	0
получени външни заеми	0	0	0	0	0	0
погашения по външни заеми	0	0	0	0	0	0
държавни /общински/ ЦК емитирани на м/нар. капиталови пазари	0	0	0	0	0	0
получени погашения по предоставени кредити от други държави	0	0	0	0	0	0
операции с др. ЦК и финансови активи	0	0	0	0	0	0
остатък в лв. равн. по валутни сметки и каса в чужбина от предх. период	0	0	0	0	0	0
наличности в лв. равн. по валутни сметки и каса в чужб. в кр. на периода	0	0	0	0	0	0
2. Придобиване на дялове, акции, съучастия и др. финансови активи	0	0	0	0	0	0
3. Възмездни средства	0	0	0	0	0	0
предоставени	0	0	0	0	0	0
възстановени	0	0	0	0	0	0
нето плащания по активирани гаранции, поръчителства и преоформен дълг	0	0	0	0	0	0
предоставени заеми към крайни бенифициенти	0	0	0	0	0	0
възстановени суми по заеми от крайни бенифициенти	0	0	0	0	0	0
4. Приватизация	0	0	0	0	0	0
5. Покупко-продажба на държавни/общински/ ценни книжа от бюдж. предприятия	0	0	0	0	0	0
6. Друго вътрешно финансиране	-412 347	-44 878	128 223	-151 671	-9 727	-11 703
операции по вътрешен дълг и финан. активи- нето	0	0	0	0	0	0
друго финансиране	-412 347	-44 878	128 223	-151 671	-9 727	-11 703
7. Суми по разчети за поети осигур, вноски и данъци	-700 158	-731 234	-700 158	0	0	-31 076
8. Наличности в началото на периода	5 273 766	5 273 766	4 801 099	472 667	0	0
9. Наличности в края на периода	0	-6 876 064	-6 420 519	-384 620	-70 925	0
10. Преоценка на валутни наличности	0	0	0	0	0	0
11. Депозити и сметки консолидирани в "Единната сметка" от предх. период	0	0	0	0	0	0
12. Депозити и сметки консолидирани в "Единната сметка" в края на периода	0	0	0	0	0	0
13. Касови операции, депозити, покупко-продажба на валута и сетълмент	0	0	495 046	63 624	-558 670	0
в т. ч. покупко-продажба на валута (+/-)	0	0	0	0	0	0

0
(e-mail)

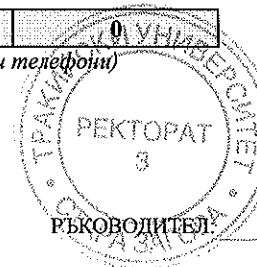
ИЗГОТВИЛ:


Атанаска Кокенова

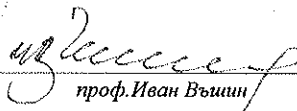
ГЛ. СЧЕТОВОДИТЕЛ:


Илиана Тонева

0
(служебни телефони)



07.04.2015 г.
(дата)


проф. Иван Въшин

III. Трансфери	0	0	0	0	0
1. Трансфери от/за ЦБ за/от други бюджети	0	0	0	0	0
2. Други трансфери	0	0	0	0	0
в т. ч. временни безлихвени заеми	0	0	0	0	0
трансфери за отчислени постъпления	0	0	0	0	0
3. Трансфери за поети осигурителни вноски и данъци	0	0	0	0	0
IV. Вноска в бюджета на ЕС	0	0	0	0	0
V. Дефицит / излишък = I - II +III - IV	0	0	0	0	0
VI. Финансиране	0	0	0	0	0
1. Външно финансиране	0	0	0	0	0
получени външни заеми	0	0	0	0	0
погашения по външни заеми	0	0	0	0	0
държавни /общински/ ЦК емитирани на м/нар. капиталови пазари	0	0	0	0	0
получени погашения по предоставени кредити от други държави	0	0	0	0	0
операции с др. ЦК и финансови активи	0	0	0	0	0
остатък в лв. равн. по валутни сметки и каса в чужбина от предх. период	0	0	0	0	0
наличности в лв. равн. по валутни сметки и каса в чужб. в кр. на периода	0	0	0	0	0
2. Придобиване на дялове, акции, съучастия и др. финансови активи	0	0	0	0	0
3. Възмездни средства	0	0	0	0	0
предоставени	0	0	0	0	0
възстановени	0	0	0	0	0
нето плащания по активирани гаранции, поръчителства и преоформен дълг	0	0	0	0	0
предоставени заеми към крайни бенифициенти	0	0	0	0	0
възстановени суми по заеми от крайни бенифициенти	0	0	0	0	0
4. Приватизация	0	0	0	0	0
5. Покупко-продажба на държавни/общински/ ценни книжа от бюдж. предприятия	0	0	0	0	0
6. Друго вътрешно финансиране	0	-11 111	-2 368	0	-8 743
операции по вътрешен дълг и финан. активи- нето	0	0	0	0	0
друго финансиране	0	-11 111	-2 368	0	-8 743
7. Суми по разчети за поети осигур. вноски и данъци	0	0	0	0	0
8. Наличности в началото на периода	0	133 572	133 572	0	0
9. Наличности в края на периода	0	-122 461	-122 461	0	0
10. Преоценка на валутни наличности	0	0	0	0	0
11. Депозити и сметки консолидирани в "Единната сметка" от предх. период	0	0	0	0	0
12. Депозити и сметки консолидирани в "Единната сметка" в края на периода	0	0	0	0	0
13. Касови операции, депозити, покупко-продажба на валута и сепълмент	0	0	-8 743	0	8 743
в т. ч. покупко-продажба на валута (+/-)	0	0	0	0	0

0

(e-mail)

ИЗГОТВИЛ:

Атанаска Кокенова

ГЛ. СЧЕТОВОДИТЕЛ:

Илиана Тонева

0

(служебни телефони)

07.04.2015 г.

(дата)

РЕКТОРАТ
проф. Иван Въшин

III. Трансфери	0	0	0	0	0	0
1. Трансфери от/за ЦБ за/от други бюджети	0	0	0	0	0	0
2. Други трансфери	0	0	0	0	0	0
в т. ч. временни безлихвени заеми	0	0	0	0	0	0
трансфери за отчислени постъпления	0	0	0	0	0	0
3. Трансфери за поети осигурителни вноски и данъци	0	0	0	0	0	0
IV. Вноска в бюджета на ЕС	0	0	0	0	0	0
V. Дефицит / излишък = I - II + III - IV	0	0	0	0	0	0
VI. Финансиране	0	0	0	0	0	0
1. Външно финансиране	0	0	0	0	0	0
получени външни заеми	0	0	0	0	0	0
погашения по външни заеми	0	0	0	0	0	0
държавни /общински/ ЦК смитирани на м/нар. капиталови пазари	0	0	0	0	0	0
получени погашения по предоставени кредити от други държави	0	0	0	0	0	0
операции с др. ЦК и финансови активи	0	0	0	0	0	0
остатък в лв. равн. по валутни сметки и каса в чужбина от предх. период	0	0	0	0	0	0
наличности в лв. равн. по валутни сметки и каса в чужб. в кр. на периода	0	0	0	0	0	0
2. Придобиване на дялове, акции, съучастия и др. финансови активи	0	0	0	0	0	0
3. Възмездни средства	0	0	0	0	0	0
предоставени	0	0	0	0	0	0
възстановени	0	0	0	0	0	0
него плащания по активирани гаранции, поръчителства и преоформен дълг	0	0	0	0	0	0
предоставени заеми към крайни бенифициенти	0	0	0	0	0	0
възстановени суми по заеми от крайни бенифициенти	0	0	0	0	0	0
4. Приватизация	0	0	0	0	0	0
5. Покупко-продажба на държавни/общински/ ценни книжа от бюдж. предприятия	0	0	0	0	0	0
6. Друго вътрешно финансиране	0	0	0	0	0	0
операции по вътрешен дълг и финан. активи- нето	0	0	0	0	0	0
друго финансиране	0	0	0	0	0	0
7. Суми по разчети за поети осигур. вноски и данъци	0	0	0	0	0	0
8. Наличности в началото на периода	0	0	0	0	0	0
9. Наличности в края на периода	0	0	0	0	0	0
10. Преоценка на валутни наличности	0	0	0	0	0	0
11. Депозити и сметки консолидирани в "Единната сметка" от предх. период	0	0	0	0	0	0
12. Депозити и сметки консолидирани в "Единната сметка" в края на периода	0	0	0	0	0	0
13. Касови операции, депозити, покупко-продажба на валута и сетълмент	0	0	0	0	0	0
в т. ч. покупко-продажба на валута (+/-)	0	0	0	0	0	0

0
(e-mail)


0 0
(служебни телефони)

07.04.2015 г.
(дата)

ИЗГОТВИЛ: ХРИСТИНА МОМЧИЛОВА

ГЛ. СЧЕТОВОДИТЕЛ: ИЛИАНА ТОНЕВА

РЪКОВОДИТЕЛ: ПРОФ. ДВМН ИВАН ВЪШИН



ЕЖЕМЕСЕЧЕН ОТЧЕТ ЗА КАСОВОТО ИЗПЪЛНЕНИЕ НА БЮДЖЕТА, СРЕДСТВАТА ОТ ЕВРОПЕЙСКИЯ СЪЮЗ И ЧУЖДИТЕ СРЕДСТВА

за периода от до

ТРАКИЙСКИ УНИВЕРСИТЕТ СТАРА ЗАГОРА

01.1.2015 г.

31.3.2015 г.

(наименование на разпоредителя с бюджет)

Тракийски университет - Стара Загора

код по ЕБК:

1723

(наименование на първостепенния разпоредител с бюджет)

финансово-правна форма

96

СЕС - ДЕС

(в левове)

ПОКАЗАТЕЛИ	Годишен уточнен план 2015 г.	ОТЧЕТ 2015 г.	ОТЧЕТНИ ДАННИ ЗА:			
			левови сметки и СЕБРА	валутни сметки	операции в брой (в левове и валута)	операции приравнени на касов поток
(а)	(1)	(2)	(3)	(4)	(5)	(6)
I. СОБСТВЕНИ ПРИХОДИ И ПОМОЩИ	32 249	30 349	0	30 349	0	0
1. Данъчни приходи	0	0	0	0	0	0
2. Други приходи	0	0	0	0	0	0
2.1 Приходи и доходи от собственост	0	0	0	0	0	0
в т. ч. вноски от приходи на държавни и общински предприятия и институции	0	0	0	0	0	0
нетни приходи от продажба на услуги, стоки и продукция	0	0	0	0	0	0
приходи от наеми на имущество и земя	0	0	0	0	0	0
2.2 Приходи от такси	0	0	0	0	0	0
2.3 Глоби, санкции и наказателни лихви	0	0	0	0	0	0
2.4 Други неданъчни приходи	0	0	0	0	0	0
2.5 Постъпления от продажба на нефинансови активи	0	0	0	0	0	0
3. Помощи и дарения от страната	0	0	0	0	0	0
4. Помощи и дарения от чужбина	32 249	30 349	0	30 349	0	0
II. РАЗХОДИ	954 419	198 125	12 369	175 491	9 788	477
1. Заплати и възнаграждения за персонала, нает по трудови и служебни прав.	2 400	840	659	0	0	181
2. Други възнаграждения и плащания за персонала	2 000	1 458	0	1 312	0	146
3. Осигурителни вноски	786	150	0	0	0	150
4. Издръжка	214 810	22 704	11 710	1 010	9 984	0
5. Лихви	0	0	0	0	0	0
в т. ч. външни	0	0	0	0	0	0
6. Социални разходи, стипендии	197 150	160 018	0	160 214	-196	0
в т. ч. стипендии	0	0	0	0	0	0
7. Субсидии	12 955	12 955	0	12 955	0	0
8. Придобиване на нефинансови активи	524 318	0	0	0	0	0
9. Капиталови трансфери	0	0	0	0	0	0
10. Прираст на държавния резерв и изкупуване на земеделска продукция	0	0	0	0	0	0
в т. ч. плащания за попълване на държавния резерв	0	0	0	0	0	0
постъпления от продажби на държавния резерв (-)	0	0	0	0	0	0
11. Резерв за непредвидени и неотложни разходи	0	0	0	0	0	0

III. Трансфери	517 863	64 526	71 055	-6 529	0	0
1. Трансфери от/за ЦБ за/от други бюджети	0	0	0	0	0	0
2. Други трансфери	517 863	64 526	71 055	-6 529	0	0
в т. ч. временни безлихвени заеми	0	0	0	0	0	0
трансфери за отчислени постъпления	0	0	0	0	0	0
3. Трансфери за поети осигурителни вноски и данъци	0	0	0	0	0	0
IV. Вноска в бюджета на ЕС	0	0	0	0	0	0
V. Дефицит / излишък = I - II + III - IV	(404 307)	(103 250)	58 686	(151 671)	(9 788)	(477)
VI. Финансиране	404 307	103 250	(58 686)	151 671	9 788	477
1. Външно финансиране	0	0	0	0	0	0
получени външни заеми	0	0	0	0	0	0
погашения по външни заеми	0	0	0	0	0	0
държавни /общински/ ЦК емитирани на м/нар. капиталови пазари	0	0	0	0	0	0
получени погашения по предоставени кредити от други държави	0	0	0	0	0	0
операции с др. ЦК и финансови активи	0	0	0	0	0	0
остатък в лв.равн. по валутни сметки и каса в чужбина от предх. период	0	0	0	0	0	0
наличности в лв. равн. по валутни сметки и каса в чужб. в кр. на периода	0	0	0	0	0	0
2. Придобиване на дялове, акции, съучастия и др. финансови активи	0	0	0	0	0	0
3. Възмездни средства	0	0	0	0	0	0
предоставени	0	0	0	0	0	0
възстановени	0	0	0	0	0	0
нето плащания по активирани гаранции, поръчителства и преоформен дълг	0	0	0	0	0	0
предоставени заеми към крайни бенифициенти	0	0	0	0	0	0
възстановени суми по заеми от крайни бенифициенти	0	0	0	0	0	0
4. Приватизация	0	0	0	0	0	0
5. Покупко-продажба на държавни/общински/ ценни книжа от бюдж. предприятия	0	0	0	0	0	0
6. Друго вътрешно финансиране	404 307	103 250	-58 686	151 671	9 788	477
операции по вътрешен дълг и финан. активи- нето	0	0	0	0	0	0
друго финансиране	404 307	103 250	-58 686	151 671	9 788	477
7. Суми по разчети за поети осигур, вноски и данъци	0	0	0	0	0	0
8. Наличности в началото на периода	0	0	0	0	0	0
9. Наличности в края на периода	0	0	0	0	0	0
10. Преоценка на валутни наличности	0	0	0	0	0	0
11. Депозити и сметки консолидирани в "Единната сметка" от предх. период	0	0	0	0	0	0
12. Депозити и сметки консолидирани в "Единната сметка" в края на периода	0	0	0	0	0	0
13. Касови операции, депозити, покупко-продажба на валута и сетълмент	0	0	0	0	0	0
в т. ч. покупко-продажба на валута (+/-)	0	0	0	0	0	0

0

(e-mail)

ИЗГОТВИЛ:

Атанаска Кокенова
Атанаска Кокенова

ГЛ. СЧЕТОВОДИТЕЛ:


Илиана Тонева
ИЛИАНА ТОНЕВА

0 0

(служебни телефони)

07.04.2015 г.

(дата)



проф. Иван Въшин
проф. Иван Въшин