

**КОРЕЯ :**

**“МАЛКИЯТ ТИГЪР” ИЛИ  
“ГОЛЕМИЯТ ДРАКОН”?**

**ПРОФ. ДФН АЛЕКСАНДЪР ФЕДОТОВ**

# КОРЕЯ



# КОРЕЙСКИ ПОЛУОСТРОВ

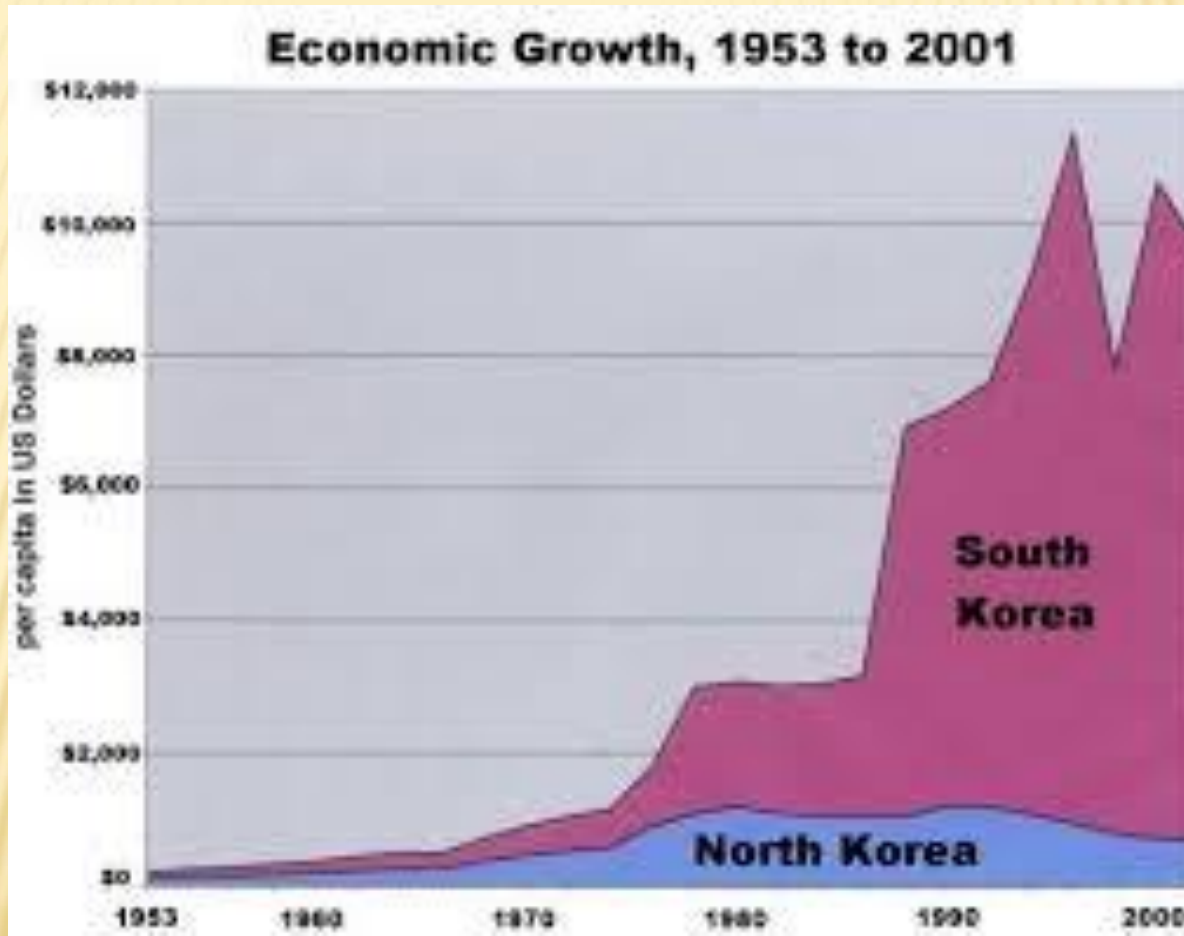
- ✘ 1948 г. – създаване на КНДР и РК;
- ✘ 1950-1953 г. – Корейската война;



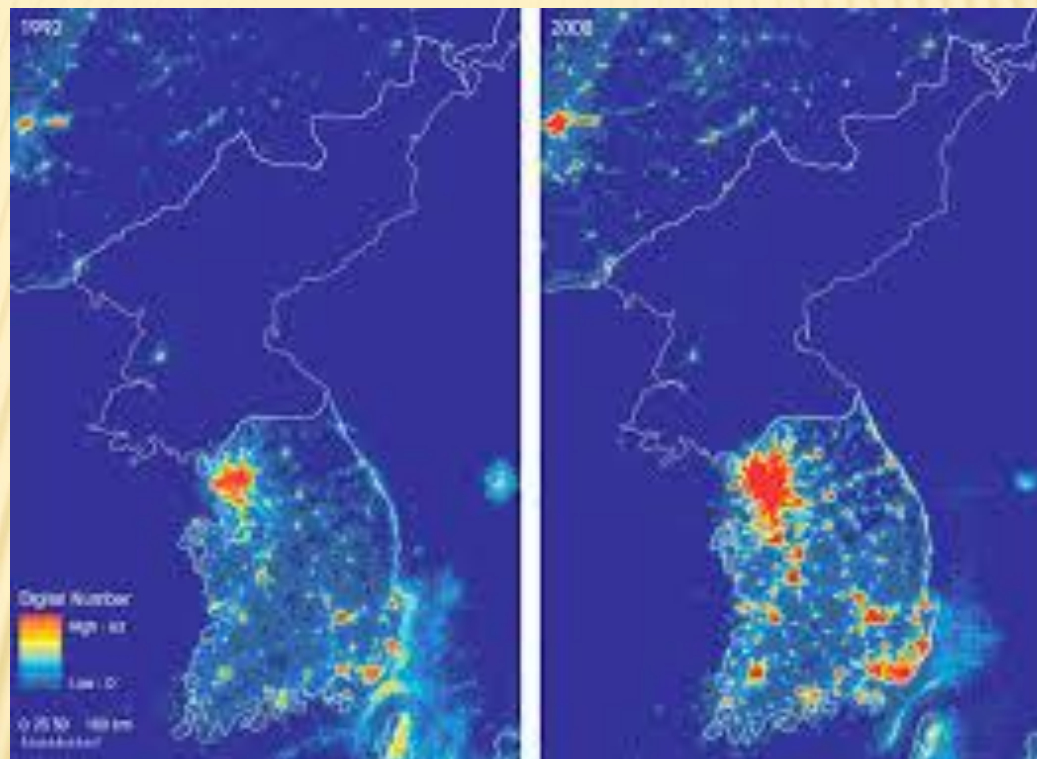
# КОРЕЙСКАТА ВОЙНА



# КНДР И РК



# КНДР И РК



# РЕПУБЛИКА КОРЕЯ

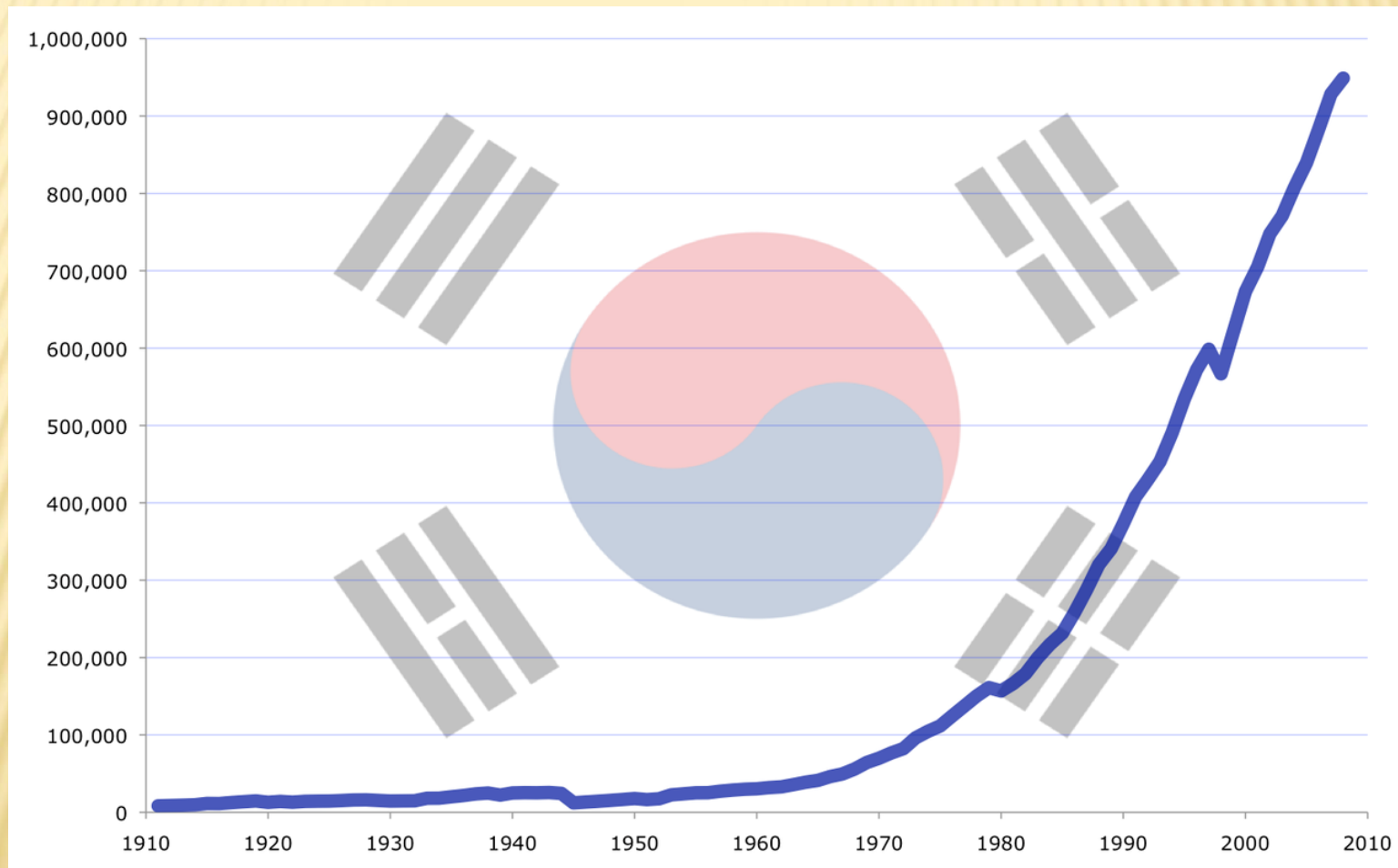


# РЕПУБЛИКА КОРЕЯ





# ЧУДОТО НА РЕКА ХАНГАН



# ЧУДОТО НА РЕКА ХАНГАН

- ✘ Чудото на река Ханган (한강의 기적, 漢江의 奇蹟).
- ✘ Икономическото чудо на Република Корея, която за половин век се превърна от изостанала аграрна страна в процъфтяваща високо технологична икономика.
- ✘ Бърза индустриализация, ориентирана към износ.
- ✘ Внедряване на нови технологии.
- ✘ Развитие на образованието.
- ✘ Повишаване стандарта на живота.
- ✘ Бърза урбанизация.
- ✘ Демократизация и глобализация.
- ✘ Поява на международни корпорации от типа на Samsung, Hyundai и други.

# НАЧАЛОТО 1948-1961

- ✘ През 1948 г. между КНДР и РК се късат историческите връзки, като на юг главно се развива селското стопанство, а на север – промишлеността.
- ✘ РК се лишава от металургическата, химическата и циментната индустрия.
- ✘ В РК са концентрирани главно леката и хранително-вкусовата промишленост.

# НАЧАЛОТО 1948-1961

- ✘ **Корейската война окончателно подкопава икономиката на РК. След края на войната се подготвя план за съдействие от съюзниците на РК по време на Корейската война.**
- ✘ **През 1954-1959 г. САЩ отпускат 1.5 млрд. щатски долара като субсидия и като «заем за развитие» (1.214 млн долара). С тях са купуват американски хранителни и потребителски стоки. Само малка част от субсидията отива за възстановяването на производствената инфраструктура и селското стопанство.**
- ✘ **Средногодишният прираст на брутният национален продукт през 1954-1958 г. е 5.2%, а преработвателната промишленост през същия период нараства два пъти.**
- ✘ **Към началото на 1958 г. броят на безработните и полубезработните е около 4.3 млн души или 36.6% от цялото трудоспособно население на Република Корея.**

# ИКОНОМИЧЕСКИЯТ СТАРТ ПРЕЗ 1962-1970

- ✘ От началото на 60-те години на 20 век корейската икономика се развива динамично.
- ✘ За тридесет години – от 1962 г. до 1989 г. - брутният национален продукт нараства годишно с 8%, като се повишава от 2.3 млрд. щ. д. през 1962 г. до 204 млрд. щ.д. през 1989 г.
- ✘ Средният годишен доход за населението нараства от 87 щ.д. на човек през 1962 г. до 4.830 щ.д. на човек през 1989 г.
- ✘ Дялът на промишления сектор през 1962 г. е 14.3% от БНП, а през 1987 г. – 30.3%.
- ✘ Обемът на търговията със стоки от обща необходимост нараства от 480 млн щ.д. през 1962 г. до 127.9 млрд. щ.д. през 1990 г.
- ✘ Най-значим фактор в бързия икономически подем е управлението на президента Пак Джон Хи, който насочва усилията на правителството към привличането на чужди инвестиции, увеличаването на износа и индустриализацията на икономиката.
- ✘ Държавата започва да играе важна роля в икономическия живот на обществото.
- ✘ Започват да се внедряват петгодишни икономически планове.

# ИКОНОМИЧЕСКИЯТ СТАРТ ПРЕЗ 1962-1970

- ✘ През 1962-1971 г. в сферата на леката промишленост обемът на чуждите инвестиции достига 2.6 млрд. щ. д. под формата на заеми за частния сектор и правителството.
- ✘ Като залага на промишления сектор в икономиката и ориентираната към износ стратегия на стопанското развитие на страната, правителството по изкуствен начин увеличава разрива между промишленото и аграрното направления в икономиката, което създава проблеми към началото на 1970-те години.

# ПЕРИОДЪТ НА СТАБИЛИЗАЦИЯ 1970-1997

- ✘ Към началото на 1970 г. промишленият сектор се сблъсква с проблеми: преди това националната промишленост произвежда евтини стоки като използва евтина работна ръка, което повишава конкурентноспособността на южнокорейските стоки и предизвиква провеждането на политиката на протекционизъм от страна на другите развиващи се страни.
- ✘ Правителството отговаря на това с увеличаването на финансирането за тежката и химическата промишленост и с насочването на инвестициите в капиталоемките и високотехнологичните икономически отрасли, което предизвика висока инфлация.
- ✘ Структурният преход към капиталоемката промишленост върви сложно, допълнително затруднен от световната енергитическа криза, която се случва в края на 1970-те години.
- ✘ Това довежда до увеличаването на цените върху петрола и ограничава обемите на южнокорейския износ.
- ✘ През 1980 г. южнокорейската икономика преживява временна криза: за първи път след 1962 г. националната икономика демонстрира отрицателен прираст, нараства инфлацията.

# ПЕРИОДЪТ НА СТАБИЛИЗАЦИЯ 1970-1997

- ✘ От началото на 1980-те години правителството започва мащабни икономически реформи. Най-напред, за да спре инфлацията, намаляват държавните разходи и приемат строги фискални мерки.
- ✘ Ръстът на паричната маса е ограничен от 30% през 1970-те години до 15%.
- ✘ Не задълго бюджетът е замразен.
- ✘ Провежда се широка либерализация, намаляват се разходите, намесата на правителството в икономиката драстично е намалена.
- ✘ За чуждите инвестори се създават свободни условия.
- ✘ За да се намали разрывът между градовете и селата, правителството увеличава инвестициите в такива проекти, като пътно строителство, създаване на комуникационни мрежи и механизация на селскостопанския труд.



# ПЕРИОДЪТ НА СТАБИЛИЗАЦИЯ 1970-1997

- ✘ Тези мерки, наред с общото оздравяване на световната икономика помагат на южнокорейската икономика да се върне на старото ниво през втората половина на 1980-те години.
- ✘ През 1982-1987 г. ръстът е средно 9.2% годишно, а през 1986-1988 г. – 12.5%.
- ✘ Инфлацията, която през 1970-те години винаги е била двузначно число, е понижена благодарение на стимулирането от страна на централната банка и ограничаването на външните заеми.
- ✘ Цените на стоките за общо ползване нарастват средно с 4.7% годишно.
- ✘ Сеул подобрява платежния си баланс през 1987-1988 г. съответно с 7.7 млрд. щ. д. и 11.4 млрд. щ. д.
- ✘ Така РК съкращава външния си дълг.

# ПЕРИОДЪТ НА СТАБИЛИЗАЦИЯ 1970-1997

- ✘ В края на 1980-те години вътрешният пазар става основа за икономически растеж. Нарастването на търсенето на автомобили и други скъпи стоки се увеличава като резултат от по-висока платежеспособност на населението.
- ✘ Затова икономическата политика на правителството променя своя ориентир: от насочена към износ - към насочена към собственото население, което намалява зависимостта от чужди държави.
- ✘ Особено силно се развиват услугите.

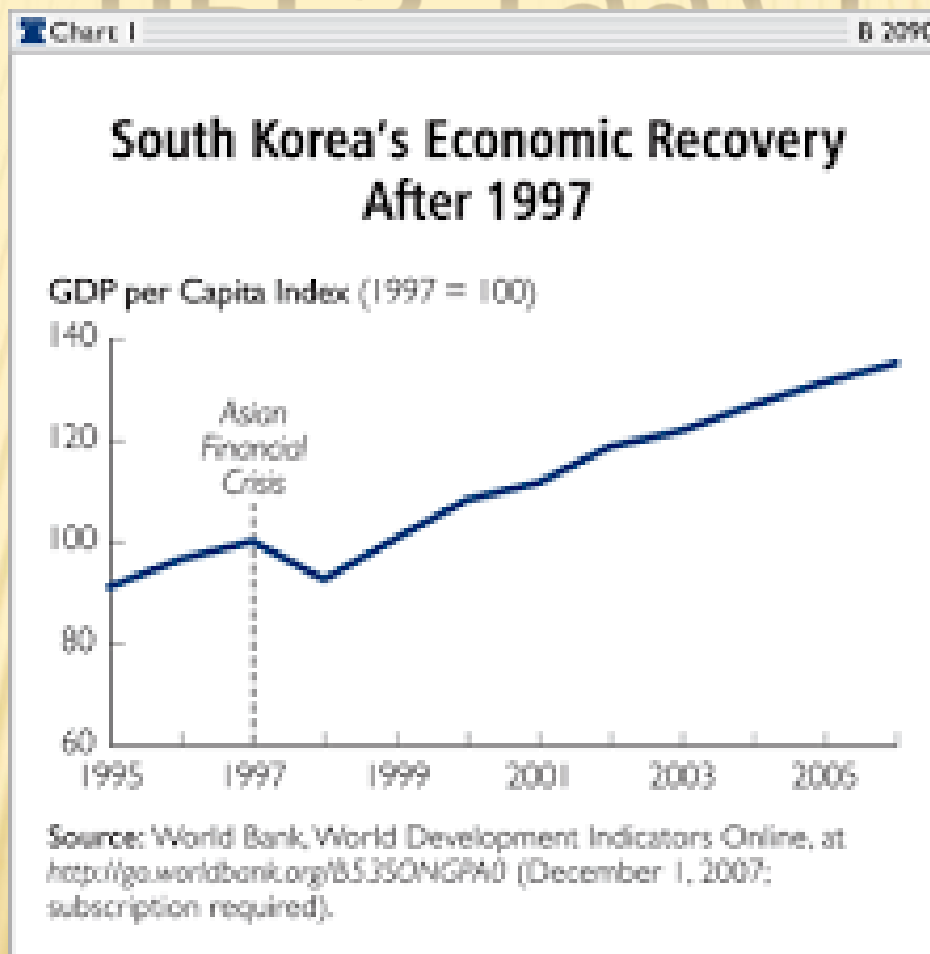
# ПЕРИОДЪТ НА СТАБИЛИЗАЦИЯ 1970-1997

- ✘ 1990-те години са белязани с тясна интеграция на РК със световната икономика (през средата на 1990-те РК става членка на няколко международни икономически организации – Асоциация за търговско и икономическо сътрудничество, Световната търговска организация и Организация за икономическо сътрудничество и развитие, Г-20).
- ✘ Значително нарастват доходите на населението.
- ✘ Към началото на 1990-те години става ясно, че икономическото темпо от 1980-те се забавя, а през 1989 г. ръстът е само 6.5%. През първата половина на 1990-те темповете остават високи, от 3% през 1992 г. до 8.6% през 1994 г. и 8.9% през 1995 г.
- ✘ ОБП на човек от населението нараства до 10.000 щ. д. през 1995 г., а през 1996 г. безработицата намалява до безпрецедентното ниво от 2%. Инфлацията остава 4% годишно.

# ИКОНОМИЧЕСКАТА КРИЗА ПРЕЗ 1997 Г.

- ✘ Стабилното икономическо развитието на южнокорейската икономика е прекъснато през 1997 г. вследствие на глобалната икономическа криза.
- ✘ През октомври 1997 г. корейската валута - уон - рязко девалвира по отношение към американския долар.
- ✘ Към 21.11.1997 г. златните резерви на страната практически са изчерпани. Правителството заема средства от МВФ, за да се предпази от икономически фалит.
- ✘ Мерките позволяват на РК бързо да овладее положението и да излезе от кризата. Още през 1999 г. икономическият ръст е 10%, а през 2000 г. – 9%.

# ИКОНОМИЧЕСКАТА КРИЗА ПРЕЗ 1997 Г.



# ИКОНОМИКАТА НА РК

## ДНЕС

- ✘ Днес южнокорейската икономика се базира главно върху такива сектори като електроника, текстил, автомобилостроение, корабостроение, производство на стомана.
- ✘ Тези стоки се изнасят.
- ✘ Въпреки, че вносът се либерализира, в областта на селското стопанство все още действат много рестрикции и протекционистски мерки.
- ✘ Така през 2005 г. оризът в РК струва пет път повече, отколкото в останалия свят.
- ✘ Преговорите със СТО целят либерализиране на корейския пазар и неговото отваряне. През 2014 г. вносният ориз трябва да бъде 8% от целия консумиран ориз в страната.
- ✘ През 2014 г. пазарът в РК е напълно отворен.

# ИКОНОМИКАТА НА РК ДНЕС

- ✘ **Икономическата криза през 2008-2010 г. удря икономиката на РК. През 2008 г. съкращенията в промишлеността са 26%, пада курса на уон по отношение към щатския долар.**
- ✘ **През 2009 г. икономиката постепенно се възстановява, през 2010 г. ръстат е още по-голям, нараства ОБП, пада безработицата до 3.8%.**

# ИКОНОМИКАТА НА РК

## ДНЕС

- × GDP Nominal: \$1.449 trillion (2014)  
PPP: \$1.789 trillion (2014) GDP rank 13th (nominal) / 13th (PPP) GDP growth 2.1% (2012)
- × GDP per capita - \$35,485 (PPP, 2014 est.)
- × GDP by sector - Agriculture: 2.6%, industry: 39.2%, services: 58.2% (2010)
- × Inflation (CPI) - 1.1%, Jan 2014
- × Population below poverty line - 15% (below income of 19,179 USD 2007 est.)
- × Gini coefficient - 31.0 (2010)
- × Labour force - 25.18 million (2012 est.)
- × Labour force by occupation - Agriculture: 6.4%, industry: 24.2%, services: 69.4% (2011 est.)
- × Unemployment - 3%
- × Main industries - Electronics, telecommunications, automobile production, chemicals, shipbuilding, steel
- × Ease-of-doing-business rank -5th



# ИКОНОМИКАТА НА РК

## ДНЕС

- × Exports \$557.3 billion (7th; 2013 est.)
- × Export goods: semiconductors, wireless telecommunications equipment, motor vehicles, computers, steel, ships, petrochemicals
- × Main export partners:
  - × China - 24.4%
  - × United States - 10.1%
  - × Japan - 7.1% (2011 est.)
- × Imports \$516.6 billion (8th; 2013 est.)
- × Import goods: machinery, electronics and electronic equipment, oil, steel, transport equipment, organic chemicals, plastics
- × Main import partners:
  - × China - 16.5%
  - × Japan - 13.0%
  - × United States - 8.5%
  - × Saudi Arabia - 7.1%
  - × Australia - 5.0% (2011 est.)
- × FDI stock abroad: \$223.2 billion (31 December 2013)
- × Gross external debt - \$430.9 billion (31 December 2011 est.)

# ИКОНОМИКАТА НА РК

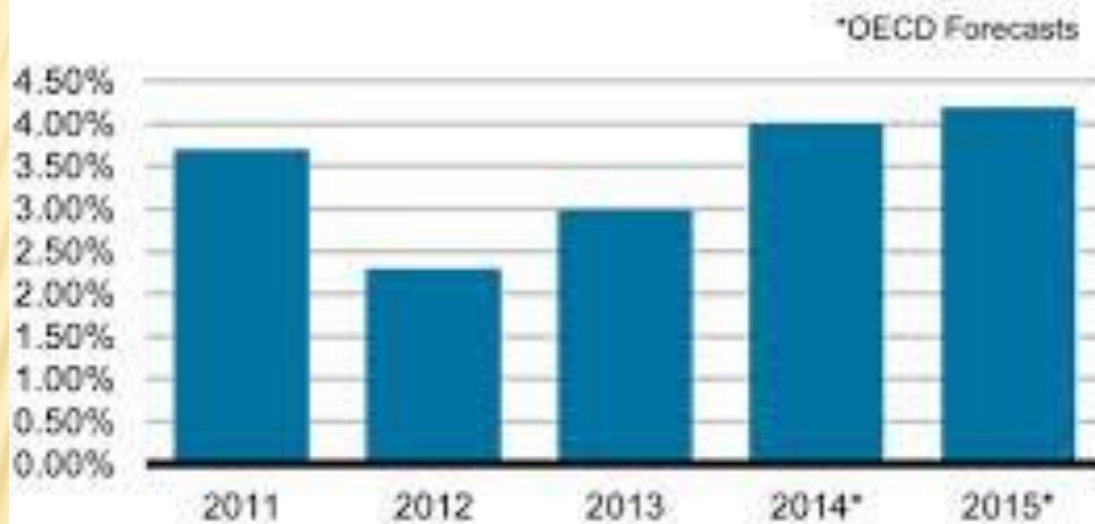
## ДНЕС

- × **Public finances**
- × **Public debt:** 33.7% of GDP (2012 est.)
- × Revenues \$296.1 billion (2013 est.)
- × Expenses \$287.2 billion (2013 est.)
- × Economic aid ODA, \$900 million (**donor**) (2009)  
aid to North Korea excluded
- × **Credit rating**
- × **Standard & Poor's:**  
AA- (Domestic)  
A+ (Foreign)  
AA (T&C Assessment)  
Outlook: Stable
- × **Moody's:**  
Aa3  
Outlook: Stable
- × **Fitch:**  
AA-  
Outlook: Stable
- × Foreign reserves
- × \$306.4 billion (31 December 2011 est.)

# РЕПУБЛИКА КОРЕЯ

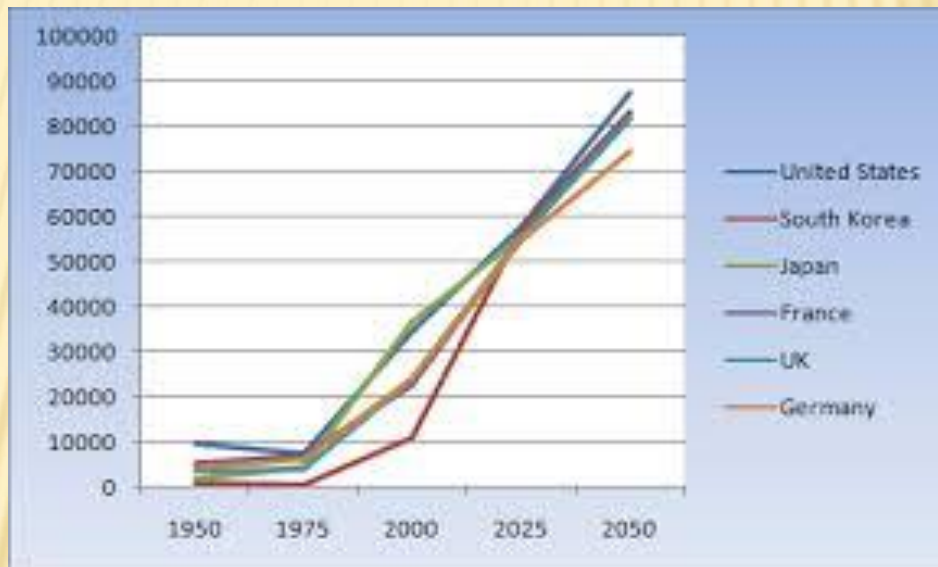
## Picking Up

South Korea's Annual GDP Figures



Source: OECD | WSJ.com

# РЕПУБЛИКА КОРЕЯ



# РЕПУБЛИКА КОРЕЯ



# РЕПУБЛИКА КОРЕЯ

