



МЕДИЦИНСКИ ФАКУЛТЕТ
Тракийски университет – Стара Загора

Вид на документа:
Оперативен документ

№ на документа:
7.5.1_OD_1.7.

Учебна програма

Издание: 1

В сила от: 19.11.2012

Редактиран:

1 от 6


УТВЪРЖДАВАМ:

ДЕКАН: ДОЦ. Д-Р Ю. АНАНИЕВ, ДМ

УЧЕБНА ПРОГРАМА

Дисциплина	Детска Хирургия
Специалност	Медицина
Област на висше образование	Здравеопазване и спорт
Професионално направление	Медицина
Статут на дисциплината	избираема
Курс	Четвърти и пети
Семестър	
Образователно квалификационна степен	магистър
Форма за проверка на знанията	писмен изпит

Обсъдена на заседание на Катедрен съвет	03.10.2019 г., Протокол № 6
Обсъдена на заседание на Комисия по учебна дейност	09.03.2020г., Протокол № 3
Приета на заседание на Катедрен съвет	03.10.2019 г., Протокол № 6
Утвърдена на заседание на Факултетен съвет	10.03.2020г., Протокол № 3

	МЕДИЦИНСКИ ФАКУЛТЕТ Тракийски университет – Стара Загора		Издание: 1
	Вид на документа: Оперативен документ	№ на документа: 7.5.1_OD_1.7.	В сила от: 19.11.2012
	<i>Учебна програма</i>		Редактиран: 2 от 6

УЧЕБНА ПРОГРАМА

1. ИЗВАДКИ ОТ УЧЕБНИЯ ПЛАН

Код на дисциплината	Часове				Всичко	Кредити
	Аудиторна		Извънаудиторна			
076	Лекции	Упражнения Семинари	Учебни практики	Други форми		
Форми на аудиторна работа	20	5			25	1
Практически занятия						
Семинари						
Форми на извънаудиторна работа						
Подготовка за семинар						
Самоподготовка за текущ контрол и изпита						
Други форми						
Общо					25	1


2. ВОДЕЩ ДИСЦИПЛИНАТА: Доц.д-р Кр.Калинова д.м.

Водещ упражнения/практически занятия/семинари: 1. Доц.д-р Кр.Калинова д.м.

3. АНОТАЦИЯ

ОБУЧЕНИЕ ПО ОБЩИТЕ РАЗДЕЛИ НА ДЕТСКАТА ХИРУРГИЯ: Особености на детския организъм и детските хирургични заболявания; Параклинични изследвания / хематологични, биохимични инструментални, образна диагностика и др.; Основни принципи на анестезията и интензивната терапия при деца с хирургични заболявания.; Остри и хронични гнойни хирургични инфекции в детската възраст, остеомиелит в детската възраст. Приложение на антибактериалните средства в детско – хирургическата практика. Основни принципи на предоперативната подготовка и следоперативната интензивна терапия при деца с хирургични заболявания, Общи принципи на оперативното лечение – оперативни разреза, достъпи и др.; Изгаряния в детската възраст, Родови травми у новороденото.

ОБУЧЕНИЕ ПО ВРОДЕНИТЕ И ПРИДОБИТИ ХИРУРГИЧНИ ЗАБОЛЯВАНИЯ НА ГЛАВАТА, ШИЯТА, ГРЪДНИЯ КОШ, БЕЛИТЕ ДРОБОВЕ, ПЛЕВРАТА И МЕДИАСТИНУМА В ДЕТСКАТА ВЪЗРАСТ И ТЯХНОТО ХИРУРГИЧНО ЛЕЧЕНИЕ.


	МЕДИЦИНСКИ ФАКУЛТЕТ Тракийски университет – Стара Загора		Издание: 1
	Вид на документа: Оперативен документ	№ на документа: 7.5.1_OD_1.7.	В сила от: 19.11.2012
	<i>Учебна програма</i>		Редактиран:
			3 от 6

4. СЪДЪРЖАНИЕ НА УЧЕБНАТА ПРОГРАМА.

4.1. АУДИТОРНА ЗАЕТОСТ.

4.1.1. ЛЕКЦИИ:

№	Тема	Хорариум
1.	Остра гнойна инфекция на меките тъкани при деца от ранна възраст. Хематогенен остеомиелит.	2 часа
2.	Вродени кисти и фистули на шията. Атрезия на хранопровода. Корозивни езофагити. Гастро – езофагеален рефлукс и рефлуксна болест.	2 часа
3.	Травми на гръдния кош. Вродени аномалии на гръден кош и трахеобронхиалното дърво. Остри гнойни заболявания на белите дробове и плеврата .Ехинокок на белите дробове. Тумори и кисти на медиастинума. Медиастинити. Вродени диафрагмални хернии.	2 часа
4.	Остра закрыта коремна травма. Вродени аномалии на предна коремна стена /омфалоцеле и лапаросхиза/. Заболявания на пъпа / персистиращ дуктус омфалоентерикус, урахус, пъпни и околопъпни хернии /. Вродена хипертрофична пилорна стеноза.	2 часа
5	Атрезии и стенози на дуоденума, тънките и дебелия черва. Болест на Хиршпрунг. Аноректални малоформации. Вродени и придобити заболявания на жлъчните пътища.	2 часа
6	Ингинални хернии – клиника диагностика и лечение. Остри хирургични заболявания на скротума. Остра чревна непроходимост. Инвагинация.	2 часа
7	Остър апендицит. Особенности на острия апендицит в ранна детска възраст. Перитонит –първичен и вторичен. Мекелов дивертикул и неговите усложнения.	2 часа
8	Кръвоизливи от стомашно чревния тракт. Заболявания на панкреаса. Остри и хронични псевдокисти на панкреаса. Детска проктология - пролапс на ануса и ректума, перианални фистули и абсцеси. Крипторхизъм.	2 часа
9	Ехинокок на черния дроб. Злокачествени новообразувания на чревния тракт.Тумор на Wilms и Neuroblastoma	2 часа
10	Хирургични заболявания на слезката. Портална хипертензия, видове, принципи на диагностика, неоперативно и оперативно лечение.	2 часа
Общо:		20 часа

	МЕДИЦИНСКИ ФАКУЛТЕТ Тракийски университет – Стара Загора		Издание: 1
	Вид на документа: Оперативен документ	№ на документа: 7.5.1_OD_1.7.	В сила от: 19.11.2012
	<i>Учебна програма</i>		Редактиран: 4 от 6

4.1.2. УПРАЖНЕНИЯ :

№	Тема	Хорариум
1.	Ендоскопска хирургия Остра чревна непроходимост.	2,5
	Кървоизливи от стомашно чревния тракт. Злокачествени новообразувания на чревния тракт. Тумор на Wilms и Neuroblastoma.	2,5
Общо		5 часа

5. ТЕХНОЛОГИЯ НА ОБУЧЕНИЕТО.

5.1. Лекции

5.2. Упражнения

6. КРИТЕРИИ ЗА ОЦЕНЯВАНЕ ЗНАНИЯТА НА СТУДЕНТИТЕ.

Крайната оценка е по шестобалната система, минималната оценка за успешното приключване на обучението е “Среден (3)”, съотнесена с Европейската система за трансфер на кредити съпоставимостта на оценките е следната:

Отличен 6	Много добър 5	Добър 4	Среден 3		Слаб 2	
A	B	C	D	E	FX	F
Присъждат се кредити, както е по учебния план					Не се присъждат кредити	


Оценката се формира от:

- **Практически изпит** - провежда се устно и демонстративно: цели да покаже нивото на усвоените практически умения. Изтегля се изпитен билет с включени два въпроса от конспекта. При получена оценка „слаб 2.00”, студентът не се допуска до теоретичен изпит.
- **Теоретичен изпит** – провежда се писмено, с продължителност 2 часа, след изтегляне на изпитен билет, съдържащ 2 въпроса от конспекта по дисциплината. Всеки въпрос се оценява поотделно, като крайната оценка е средноаритметична. Слаба оценка по един от въпросите или крайно недоразвит един въпрос е основание за неуспешно положен изпит.


7. КОНСПЕКТ

за избираема дисциплина „ДЕТСКА ХИРУРГИЯ”

1. Особености на детския организъм
2. Остра гнойна инфекция на меките тъкани при деца от ранна възраст.
3. Хематогенен остеомиелит.
4. Вродени кисти и фистули на шията.
5. Атрезия на хранопровода.

	МЕДИЦИНСКИ ФАКУЛТЕТ Тракийски университет – Стара Загора		Издание: 1
	Вид на документа: Оперативен документ	№ на документа: 7.5.1_OD_1.7.	В сила от: 19.11.2012
	<i>Учебна програма</i>		Редактиран: 5 от 6

6. Корозивни езофагити.
7. Гастро – езофагеален рефлукс и рефлуксна болест.
8. Травми на гръдния кош. Вродени аномалии на гръден кош и трахеобронхиалното дърво.
9. Остри гнойни заболявания на белите дробове и плеврата.
10. Ехинокок на белите дробове.
11. Тумори и кисти на медиастинума. Медиастинити.
12. Вродени диафрагмални хернии.
13. Остра закрыта коремна травма.
14. Вродени аномалии на предна коремна стена /омфалоцеле и лапаросхиза/.
15. Заболявания на пъпа /персистиращ дуктус омфалоентерикус , уракус, пъпни и околопъпни хернии/.
16. Вродена хипертрофична пилорна стеноза.
17. Атрезии и стенози на дуоденума, тънките и дебелия черва.
18. Болест на Хиршпрунг.
19. Аноректални малоформации.
20. Вродени и придобити заболявания на жлъчните пътища.
21. Ингинални хернии – клиника диагностика и лечение.
22. Остри хирургични заболявания на скротума.
23. Остра чревна непроходимост.
24. Инвагинация.
25. Остър апендицит. Особенности на острия апендицит в ранна детска възраст.
26. Перитонит – първичен и вторичен.
27. Мекелов дивертикул и неговите усложнения.
28. Кървоизливи от стомашно чревния тракт.
29. Заболявания на панкреаса. Остри и хронични псевдокисти на панкреаса.
30. Детска проктология - пролапс на ануса и ректума , перианални фистули и абсцеси.
31. Крипторхизъм.
32. Ехинокок на черния дроб.

	МЕДИЦИНСКИ ФАКУЛТЕТ Тракийски университет – Стара Загора		Издание: 1
	Вид на документа: Оперативен документ	№ на документа: 7.5.1_OD_1.7.	В сила от: 19.11.2012
	<i>Учебна програма</i>		Редактиран: 6 от 6

33. Злокачествени новообразувания на чревния тракт. Тумор на Wilms и Neuroblastoma.

34. Хирургични заболявания на слезката.

35. Портална хипертензия, видове, принципи на диагностика, неоперативно и оперативно лечение.

36. Ендоскопска хирургия

8. ЛИТЕРАТУРА.

1. ОСТРИ КОРЕМНИ ХИРУРГИЧНИ ЗАБОЛЯВАНИЯ В ДЕТСКАТА ВЪЗРАСТ.

Ив. Иванчев, А. Боянов, 1991

2. ДЕТСКА ХИРУРГИЯ ПОД РЕД. НА Ив. Иванчев, Мед. и Физк. С. 1988

3. СПЕШНА МЕДИЦИНСКА ПОМОЩ . под ред. На Г. Златарски 1995

4. ХЕМАТОГЕНЕН ОСТЕОМИЕЛИТ В ДЕТСКАТА ВЪЗРАСТ. Ст. Попкиров 1983 г.

5. СПЕШНА ХИРУРГИЯ под ред. на А. Пинкас, 1993

9. ПРИДОБИТИ УМЕНИЯ В РЕЗУЛТАТ НА ОБУЧЕНИЕТО

Познания ПО ВРОДЕНИТЕ И ПРИДОБИТИ ХИРУРГИЧНИ ЗАБОЛЯВАНИЯ НА ГЛАВАТА, ШИЯТА, ГРЪДНИЯ КОШ, БЕЛИТЕ ДРОБОВЕ, ПЛЕВРАТА, МЕДИАСТИНУМ и корем В ДЕТСКАТА ВЪЗРАСТ И ТЯХНОТО ХИРУРГИЧНО ЛЕЧЕНИЕ.