



МЕДИЦИНСКИ ФАКУЛТЕТ
Тракийски университет – Стара Загора

Издание: 1

Вид на документа:

№ на документа:

В сила от: 01.06.2011

Оперативен документ

7.5.1_OD_1.7

Редактиран:

Учебна програма

Страница: 1 от 10




УТВЪРЖДАВАМ _____

ДЕКАН: ДОЦ. Д-Р ЮЛИАН АНАНИЕВ, ДМ

УЧЕБНА ПРОГРАМА

Дисциплина	Вътрешни болести с терапия – II част
Специалност	Медицина
Област на висше образование	Здравеопазване и спорт
Професионално направление	Медицина
Статут на дисциплината	Задължителна
Курс	V
Семестър	IX, X
Образователно квалификационна степен	Магистър
Форма за проверка на знанията	Текущ контрол, практически изпит, писмен и устен теоретичен изпит

Обсъдена на заседание на Катедрен съвет	05.11.2019 г. , Протокол № 12
Обсъдена на заседание на Комисия по учебната дейност	09.03.2020 г. Протокол № 3
Приета на заседание на Катедрен съвет	05.11.2019 г. , Протокол № 12
Утвърдена на заседание на Факултетен съвет	10.03.2020 г., Протокол № 2

	МЕДИЦИНСКИ ФАКУЛТЕТ Тракийски университет – Стара Загора		Издание: 1
	Вид на документа: Оперативен документ	№ на документа: 7.5.1_OD_1.7	В сила от: 01.06.2011
	<i>Учебна програма</i>		Редактиран: Страница: 2 от 10

УЧЕБНА ПРОГРАМА

1. ИЗВАДКИ ОТ УЧЕБНИЯ ПЛАН.

Код на дисциплината	Часове					Кредитни точки
	Аудиторна		Извънаудиторна		Всичко	
045	Лекции и	Упражнения и Семинари	Учебни практики	Други форми		
Форми на аудиторна работа	75 ч.	175 ч.			250 ч.	10
Практически занятия						
Семинари						
Форми на извънаудиторна работа				25	25	1
Всичко:					275	11

2. ВОДЕЩ ДИСЦИПЛИНАТА: Проф. д-р Господинка Пракова, дм


Водещи лекционен курс: Проф. д-р Жулиета Геренова, дм
Доц. д-р Димо Димов, дм

Водещи упражнения/практически занятия/семинари:

1. Д-р Ренета Койчева - асистент
2. Д-р Валентин Врачев – асистент
3. Д-р Веска Иванова - асистент
4. Д-р Радосвета Радева – асистент
5. д-р Найме Али Али – асистент
6. д-р Мария Динкова Годорова - асистент
7. д-р Виолета Кирилова Дукова – асистент
8. д-р Марияна Костова Христова - асистент

3. АНОТАЦИЯ:

Курсът на обучение по дисциплината „Вътрешни болести” през IX и X семестър на V медицински курс е насочен да запознае студентите с етиологията, патогенезата, патофизиологията, клиничната картина, диагнозата, ДД, лечението и експертизата на работоспособността на основните заболявания на дихателната, пикочо-половата система, на кръвта и кръвотворните органи, на ендокринните жлези и болестите на обмяната. Лекционният курс и практическите занятия се провеждат през два учебни семестра на V медицински курс. Учебното съдържание е разпределено в 255 учебни часа, от които лекционният курс обхваща 75 часа, а часовете за упражнения са 180 часа, отговарящи на 10 кредитни точки.

	МЕДИЦИНСКИ ФАКУЛТЕТ Тракийски университет – Стара Загора		Издание: 1
	Вид на документа: Оперативен документ	№ на документа: 7.5.1_OD_1.7	В сила от: 01.06.2011
	<i>Учебна програма</i>		Редактиран: Страница: 3 от 10

Извънаудиторната работа под формата на самоподготовка е 25 часа, съответстващи на 1 кредитна точка.

4. СЪДЪРЖАНИЕ НА УЧЕБНАТА ПРОГРАМА. IX СЕМЕСТЪР ЛЕКЦИИ


№	ТЕМА	хорариум
1.	Болести на хипофизата. Акромегалия и хипофизарен гигантизъм. Пролактином. Хипопитуитаризъм. Безвкусен диабет.	3
2.	Болести на щитовидната жлеза.	3
3.	Болести на паращитовидните жлези. Остеопороза.	3
4.	Захарен диабет – етиология, патогенеза, патофизиология, клинична картина. Лечение на захарния диабет.	3
5.	Хронични усложнения на захарния диабет, лечение. Остри усложнения на захарния диабет – коми, диагноза, ДД, лечение. Инсулином.	3
6.	Болести на надбъбречните жлези. Хиперглюкокортицизъм. Хипоглюкокортицизъм. Феохромоцитом. Болест на Кон.	3
7.	Затлъстяване. Метаболитен синдром. Подагра. Болести на половите жлези- мъжки хипогонадизъм, хипооваризъм. Синдром на поликистозни яйчници.	3
8.	Обща симптоматика при белодробните болести. ХОББ.	3
9.	Пневмонии – класификация, клинична картина, диагностика, лечение.	3
10.	Бронхиална астма. Медикаментозна алергия. Серумна болест.	3
11.	Белодробна туберкулоза. Клинични форми, усложнения и лечение	3
12.	Гнойни заболявания на белите дробове. Бронхиектазна болест.	3
13.	Дихателна недостатъчност- остра и хронична	3
14.	Белодробна тромбемболия (БТЕ). Болести на плеврата.	3
15.	Тумори на белия дроб. Ехинокок на белия дроб. Болести на медиастинума.	3
Общо		45 часа

IX СЕМЕСТЪР УПРАЖНЕНИЯ

№	ТЕМА	хорариум
Учебна седмица		
1	1. Акромегалия и хипофизарен гигантизъм. Пролактином.	3
	2. Хипопитуитаризъм. Безвкусен диабет.	3
2	1. Тиреотоксикоза, тиреоидити.	3
	2. Хипотиреоидизъм.	3
3	1. Хипер- и хипопаратиреоидизъм.	3
	2. Остеопороза.	3
4	1. Захарен диабет.	3
	2. Лечение на захарния диабет.	3
5	1. Хронични усложнения на захарния диабет.	3
	2. Остри усложнения на захарния диабет.	3
6	1. Хиперглюкокортицизъм. Хипоглюкокортицизъм.	3
	2. Феохромоцитом. Болест на Кон.	3
7	1. Затлъстяване. Метаболитен синдром. Болести на половите жлези.	3
	2. СЕМИНАР ПО МОДУЛ ЕНДОКРИНОЛОГИЯ	2
8	1. Анамнеза и статус на белодробно болен. Основни симптоми и синдроми.	3

Актуална версия на типовата бланка за този документ може да бъде изтеглена на адрес:

<https://sites.google.com/site/iso9001medfac>

	МЕДИЦИНСКИ ФАКУЛТЕТ Тракийски университет – Стара Загора		Издание: 1
	Вид на документа: Оперативен документ	№ на документа: 7.5.1_OD_1.7	В сила от: 01.06.2011
	<i>Учебна програма</i>		Редактиран: Страница: 4 от 10

	2. Остър и хроничен бронхит. ХОББ.	3
9	1. Пневмонии причинени от Гр пол. микроорганизми.	3
	2. Пневмонии причинени от Гр отр. микроорганизми	3
10	1. Атипични пневмонии.	3
	2. Диагноза, ДД, усложнения и лечение на пневмониите.	3
11	1. Бронхиална астма.	3
	2. ТБЦ – етиология, патогенеза, имунология и класификация.	3
12	1. ТБЦ – диагностика, усложнения, ДД и лечение.	3
	2. Гнойни заболявания на белите дробове.	3
13	1. Дихателна недостатъчност.	3
	2. Белодробен тромбемболизъм.	3
14	1. Болести на плеврата, плеврални изливи	3
	2. Тумори на белия дроб. Ехинокок на белия дроб.	3
15	1. Болести на медиастинума (медиастенити, медиастинални тумори и кисти).	3
	2. СЕМИНАР ПО МОДУЛ ПУЛМОЛОГИЯ	2
Общо		88 часа

X СЕМЕСТЪР ЛЕКЦИИ


№	ТЕМА	хорариум
1	Болести на еритропоезата. Анемии. Желязодефицитни анемии.	2
2	Болести на еритропоезата. Анемии. Мегалобластни анемии.	2
3	Хемолитични анемии.	2
4	Хипо- и апластични анемии. Болести на левкопоезата. Остра левкемия. Цитостатици.	2
5	Други миелопролиферативни синдроми. Хронична миелоидна левкемия. Истинска полицитемия. Идиопатична миелофиброза.	2
6	Лимфопролиферативни заболявания. Болест на Ходжкин. Неходжкинови лимфоми (НХЛ). Хронична Лимфоцитна Левкемия (ХЛЛ)	2
7	Лимфоми секретирани имуноглобулини. Мултиплен миелом.	2
8	Хеморагични диатези. Коагулопатии. Тромбоцитопатии. Вазопатии.	2
9	Основни синдроми в нефрологията. Остър постинфекциозен гломерулонефрит.	2
10	Хронични гломерулонефрити. Лечение на гломерулонефритите.	2
11	Остри инфекции на уринарния тракт. Хроничен пиелонефрит. Туберкулоза на бъбреците.	2
12	Интерстициални нефрити. Нарушения в кръвообращението на бъбреците. Реновазална хипертония. Бъбречен инфаркт. Балканска ендемична нефропатия.	2
13	Бъбречна поликистоза. Тумори на бъбреците. Бъбречнокаменна болест.	2
14	Сателитни нефропатии. Остра бъбречна недостатъчност (ОБН).	2
15	Хронична бъбречна недостатъчност (ХБН).	2
Общо		30 часа

X СЕМЕСТЪР УПРАЖНЕНИЯ

№	ТЕМА	хорариум
1	1. Изследване на хематологично болен – клинично, биохимично, образни методики.	3

Актуална версия на типовата бланка за този документ може да бъде изтеглена на адрес:

<https://sites.google.com/site/iso9001medfac>


	МЕДИЦИНСКИ ФАКУЛТЕТ Тракийски университет – Стара Загора		Издание: 1
	Вид на документа: Оперативен документ	№ на документа: 7.5.1_OD_1.7	В сила от: 01.06.2011
	<i>Учебна програма</i>		Редактиран: Страница: 5 от 10

	2. Остра следкръвоизливна анемия.	3
2	1. Желязодефицитни анемии.	3
	2. Мегалобластни анемии.	3
3	1. Хемолитични анемии от интраеритроцитни дефекти. Клинични и хематологични белези на хемолиза.	3
	2. Хемолитични анемии от екстраеритроцитни фактори.	3
4	1. Хипо- и апластични анемии. Истинска полицитемия.	3
	2. Остра левкемия.	3
5	1. Хронична миелоидна левкемия. Идиопатична миелофиброза.	3
	2. Хронична лимфоцитна левкемия.	3
6	1. Болест на Ходжкин.	3
	2. Неходжкинови лимфоми.	3
7	1. Мултиплен миелом.	3
	2. Макроглобулинемия. Болест на тежките вериги.	3
8	1. Хеморагични диатези. Куагулопатии. Хемостатици, антикоагуланти.	3
	2. Тромбоцитопатии, капиляротоксикоза.	3
9	1. СЕМИНАР ПО МОДУЛ ХЕМАТОЛОГИЯ	2
	2. Функционални изследвания на бъбреците. Основни синдроми в нефрологията.	3
10	1. Остър гломерулонефрит.	3
	2. Идиопатичен нефрозен синдром (подоцитопатии).	3
11	1. Хронични гломерулонефрити.	3
	2. Хронични гломерулонефрити-лечение, прогноза, усложнения.	3
12	1. Пиелонефрити. Туберкулоза на бъбреците.	3
	2. Балканска ендемична нефропатия.	3
13	1. Тумори на бъбреците.	2
	2. Бъбречна поликистоза. Бъбречнокаменна болест.	3
14	1. Сателитни нефропатии – лупус еритематодес, подагра, диабет, амилоидоза, миеломна болест.	3
	2. Остра бъбречна недостатъчност (ОБН).	3
15	1. Хронична бъбречна недостатъчност (ХБН).	3
	2. СЕМИНАР ПО МОДУЛ НЕФРОЛОГИЯ.	2
ОБЩО		87 часа

5. ТЕХНОЛОГИЯ НА ОБУЧЕНИЕТО

5.1. Лекции – лекционният курс има за цел да запознае студентите със съвремените данни относно етиологията, патогенезата, клиничната картина, диагностичните и терапевтични методи при болестите на дихателната и отделителната система, на ендокринните жлези и болестите на обмяната, на кръвта и кръвотворните органи, чрез мултимедийно представяне и онагледяване на учебния материал.

5.2. Упражнения – практическото обучение на студентите протича основно до леглото на болния и в семинарни зали, където се обсъждат диагностичните проблеми на болния, съобразно изискванията на медицинската етика, деонтология, лекарската тайна, правата на пациента и т.н.

	МЕДИЦИНСКИ ФАКУЛТЕТ Тракийски университет – Стара Загора		Издание: 1
	Вид на документа: Оперативен документ	№ на документа: 7.5.1_OD_1.7	В сила от: 01.06.2011
	<i>Учебна програма</i>		Редактиран: Страница: 6 от 10

5.3. Извънаудиторни форми за самоподготовка на студентите по отделните модули на обучение.

6. КРИТЕРИИ ЗА ОЦЕНЯВАНЕ ЗНАНИЯТА НА СТУДЕНТИТЕ

6.1..СЕМЕСТРИАЛЕН ИЗПИТ ПО ВЪТРЕШНИ БОЛЕСТИ V курс.

1. Текущ контрол, който включва теоретичната подготовка на студента по разглежданата тематична единица, активното участие при обсъждане на клиничната картина, диагнозата, лабораторните и инструментални изследвания, диференциално-диагностичните възможности и терапевтичния план при конкретния болен и нозологична единица. В края на всеки модул се провежда колоквиум (писмено), а получените оценки се отразяват в учебния картон на всеки студент. Заверка на семестъра може да се получи само след редовно заверени практически занятия и успешно положени колоквиуми, отбелязани в учебния картон на студента от водещия практическите занятия преподавател, които се съхраняват в продължение на пет години.

2. Практическият изпит се провежда при болни, хоспитализирани в Клиники и отделения на УМБАЛ «Проф. Д-р Ст. Киркович» Ст. Загора, като студентът изтегля билет на който са отбелязани съответните лечебни структури, стаята и леглото на пациента, който ще бъде обект на изследване. Студентът води писмени бележки по изследвания болен (анамнеза, физикално изследване, основни синдроми и симптоми, работна диагноза, план за изследване и терапевтичен план), след което го представя пред комисия от хабилитирано лице и асистент, която има право да зададе допълнителни въпроси върху предложения от студента диагностично-лечебен план.

3. Теоретичният изпит се провежда пред комисия, след предварително изтеглени 2 въпроса от конспекта по Вътрешни болести за V курс, единият от които е от преподавания материал в зимен, а другия - от преподавания материал в летен семестър, развива ги писмено, след което ги представя устно. По преценка на комисията може да се проведе допълнително разискване и задаване на въпроси по изпитните билети. Писмените разработки се пазят в продължение на една година, съгласно Правилата за учебна работа на МФ при ТУ- Ст. Загора. При слаба оценка на един от въпросите на теоретичния изпит общата оценка е слаб.

Крайната оценка е комплекс от текущия контрол, практическия и теоретичния изпит съгласно таблицата за оценяване знанията на студентите.


При слаба оценка за всеки един от компонентите, участващи във формирането на крайната оценка (текущ контрол и неположени колоквиуми по съответните модули, слаба оценка от практическия изпит) и предхождащи теоретичния, студентът не се допуска до следващия етап.

Участие на всеки един от етапите във формирането на крайната оценка

Текущ контрол	Практичен изпит	Теоретичен изпит
до 10%	40%	50%

II. КРИТЕРИИ ЗА ОЦЕНКАТА

1. За оценка «отличен» студентът трябва да отговори изчерпателно на двата теоритични въпроса, както и на допълнително зададените въпроси, да е положил с отличен практическия изпит и да има над 91% от знанията по изучаваните модули по Вътрешни болести в V медицински курс.

	МЕДИЦИНСКИ ФАКУЛТЕТ Тракийски университет – Стара Загора		Издание: 1
	Вид на документа: Оперативен документ	№ на документа: 7.5.1_OD_1.7	В сила от: 01.06.2011
	<i>Учебна програма</i>		Редактиран: Страница: 7 от 10

2. За оценка «много добър» е необходимо да покаже знания между 82 и 91% от преподавания материал.

3. За оценка «добър» може да има пропуски или неточности в теоретичната подготовка до 25%, но при добра ориентация в диагностично лечебния план на практическия изпит и знания между 72 и 81% от материала.

4. Оценка «среден» се оформя при съществени пропуски или неточности в теоретичната подготовка до 35%, но се показва правилна ориентация в диагностично-лечебния план и познаване между 61 и 71% от материала.

5. Оценка «слаб» се оформя при значителни пропуски или неточности в теоретичната подготовка и липса на ориентация в диагностично-лечебния план, знания под 61% от преподавания материал.


6. Слаба оценка в един от етапите на изпита е основание за крайна слаба оценка и прекратяване на изпита.

Таблица за оценяване на знанията на студентите


Текущ контрол		Практически изпит		Теоретичен изпит		Крайна оценка		
оценка	%	оценка	%	оценка	%	оценка	%	еквивалент
2	≤ 6	2	≤ 24	2	≤ 30	2	≤ 60	FX/F
3	6,1 – 7,1	3	24,4 – 28,4	3	30,5 – 35,5	3	61-65	E
							66-71	D
4	7,2 – 8,1	4	28,8 – 32,4	4	36 – 40,5	4	72-81	C
5	8,2 – 9,1	5	32,8 – 36,4	5	41 – 45,5	5	82-91	B
6	9,2 - 10	6	36,8 - 40	6	46 - 50	6	92-100	A

7. КОНСПЕКТ ПО ВЪТРЕШНИ БОЛЕСТИ ЗА V КУРС

1. Остър бронхит, трахеобронхит, бронхиолит.
2. Хроничен бронхит. Белодробен емфизем.
3. Хронична Обструктивна Белодробна Болест (ХОББ).
4. Бронхиална астма.
5. Бактериални пневмонии.
6. Небактериални пневмонии, придобити в общността.
7. Вътреболнични пневмонии и пневмонии при имunosупресирани болни.
8. Лечение на пневмониите.
9. Бронхиектазна болест.
10. Белодробен абсцес.
11. Микотични заболявания на белите дробове.
12. Белодробна туберкулоза. Туберкулоза и СПИН.
13. Лечение на белодробната туберкулоза. Туберкулостатици – механизъм на действие, принципи на лечение на ТБС.
14. Белодробни грануломатози. Саркоидоза.
15. Белодробни фибрози.
16. Белодробен тромбемболизъм.
17. Плеврални изливи.
18. Дихателна недостатъчност – етиология, патофизиология, клинична картина, лечение.

	МЕДИЦИНСКИ ФАКУЛТЕТ Тракийски университет – Стара Загора		Издание: 1
	Вид на документа: Оперативен документ	№ на документа: 7.5.1_OD_1.7	В сила от: 01.06.2011
	<i>Учебна програма</i>		Редактиран: Страница: 8 от 10


19. Тумори на белите дробове.
20. Болести на медиастинома – клинични прояви, методи на изследване, диагностичен подход.
21. Акромегалия.
22. Хиперпролактинемия.
23. Безвкусен диабет.
24. Хипопитуитаризъм.
25. Хипотиреоидизъм. Микседем.
26. Хипертиреоидизъм. Тиреотоксикоза.
27. Възпаления на щитовидната жлеза.
28. Хиперкалциемични състояния.
29. Хипокалциемични състояния.
30. Хиперкортицизъм.
31. Хипокортицизъм.
32. Хипералдостеронизъм. Хипоалдостеронизъм.
33. Болести на надбъбречната медула. Феохромоцитом.
34. Захарен диабет – класификация, патогенеза, клиника.
35. Лечение на захарния диабет с инсулин.
36. Лечение на захарния диабет с перорални препарати.
37. Остри усложнения на захарния диабет – видове, принципи на лечение
38. Хронични усложнения на захарния диабет – видове, принципи на лечение
39. Затлъстяване.
40. Метаболитен синдром.
41. Нарушения на липидната обмяна - дислипидемия
42. Болести на мъжките полови жлези. Обща клинична характеристика.
43. Болести на женските полови жлези. Обща клинична характеристика.
44. Остеопороза.
45. Анемии. Класификация.
46. Желязодифицитни анемии.
47. Остра следкръвоизливна анемия.
48. Макроцитни и мегалобластни анемии.
49. Хемолитични анемии - класификация. Хемолитичен синдром.
50. Хемолитични анемии от вътрееритроцитни дефекти.
51. Вродена микросфероцитна анемия.
52. Ензимопатии. Дефицит на глюкозо-6- фосфатдехидрогеназата. (ГЛ-6-ФД)
53. Хемоглобинози. Сърповидноклетъчна анемия.
54. Таласемии.
55. Хемолитични анемии от извънеритроцитни дефекти.
56. Автоимунни хемолитични анемии - класификация, хемолиза от ало-или изоантитела.
57. Автоимунни хемолитични анемии от топлинни и студови антитела. Лечение на АИХА.
58. Остра левкемия. Класификация. Остра нелимфобластна левкемия.
59. Остра лимфобластна левкемия.
60. Миелодиспластичен синдром.
61. Хронична миелоидна левкемия.
62. Хронична лимфоцитна левкемия.
63. Болест на Ходжкин.
64. Неходжкинови лимфоми (НХЛ).
65. НХЛ с ниска и висока степен на малигненост. Косматоклетъчна левкемия.
66. Макроглобулинемия на Waldenstrom.

	МЕДИЦИНСКИ ФАКУЛТЕТ Тракийски университет – Стара Загора		Издание: 1
	Вид на документа: Оперативен документ	№ на документа: 7.5.1_OD_1.7	В сила от: 01.06.2011
	<i>Учебна програма</i>		Редактиран: Страница: 9 от 10

67. Мултиплен миелом.
68. Полицитемия вера. Симптоматични полиглобулии.
69. Идиопатична миелофиброза.
70. Гранулоцитопения. Агранулоцитоза.
71. Тромбоцитопении–класификация. Есенциална тромбоцитопения (Болест на Werlhof).
72. Коагулопатии-класификация. Хемофилии.
73. Коагулопатии. Болест на Willebrand.
74. Съдови хеморагични диатези (вазопатии). Вродени и придобити вазопатии. Болест на Schoenlein-Henoch.
75. Дисеминирана интравазална коагулация (ДИК).
76. Гломерулонефрити – етиология, патогенеза, класификация.
77. Основни симптоми и синдроми на гломерулонефритите.
78. Остър гломерулонефрит.
79. Гломерулонефрит с минимални промени.
80. Мезангиопролиферативен гломерулонефрит.
81. Огнищно-сегментна гломерулна склероза.
82. Мембанозен гломерулонефрит.
83. Ig A гломерулонефрит.
84. Мембранопролиферативен гломерулонефрит
85. АнтиГБМ гломерулонефрит (болест на Goodpasture).
86. Колагенозни нефропатии.
87. Диабетна нефропатия.
88. Подагрозна нефропатия.
89. Бъбречна амилоидоза.
90. Интерстициални нефрити.
91. Остри инфекции на уринарния тракт.
92. Хроничен пиелонефрит.
93. Бъбречнокаменна болест.
94. Балканска ендемична нефропатия.
95. Бъбречна поликистоза.
96. Бъбречна туберкулоза.
97. Наследствени заболявания на бъбреците.
98. Тумори на бъбреците, бъбречното легенче и пикочния мехур.
99. Остра бъбречна недостатъчност.
100. Хронична бъбречна недостатъчност.

8. ЛИТЕРАТУРА

1. ВЪТРЕШНИ БОЛЕСТИ. ПОД РЕД. НА ПРОФ. К. ЧЕРНЕВ, АРСО, 2003, 402
2. ВЪТРЕШНИ БОЛЕСТИ ПОД РЕД. НА ПРОФ. К. ШОТЕКОВ, АРСО, 2002, 392.
3. ВЪТРЕШНИ БОЛЕСТИ, ПОД РЕД. НА ПРОФ. С. ТИШЕВА, I Т., МУ-ПЛЕВЕН, 2012, 694.
4. ВЪТРЕШНИ БОЛЕСТИ, ПОД РЕД. НА ПРОФ. С. ТИШЕВА, II Т., МУ-ПЛЕВЕН, 2012, 392.
5. ВЪТРЕШНИ БОЛЕСТИ, ПОД РЕД. НА ПРОФ. В. ТОДОРОВ, ИЦ"МУ-Плевен", 2006, 534.
6. ВЪТРЕШНИ БОЛЕСТИ, ПОД РЕД. НА ПРОФ. И. ИВАНОВ, ПЕНСОФТ, 2005, 615.
7. ВЪТРЕШНИ БОЛЕСТИ, ПОД РЕД. НА БЕРТОЛД ЕМЕРИХ, МИ"ШАРОВ", 2005, 536.
8. ВЪТРЕШНА МЕДИЦИНА. ПОД РЕДАКЦИЯТА НА ПРОФ. З. КРЪСТЕВ, II-РО ПЕРЕРАБОТЕНО И ДОПЪЛНЕНО ИЗДАНИЕ, СОФИЯ, 2010 г., 716.

	МЕДИЦИНСКИ ФАКУЛТЕТ Тракийски университет – Стара Загора		Издание: 1
	Вид на документа: Оперативен документ	№ на документа: 7.5.1_OD_1.7	В сила от: 01.06.2011
	<i>Учебна програма</i>		Редактиран: Страница: 10 от 10

9. ПРАКТИЧЕСКИ СПРАВОЧНИК ЗА ДИАГНОЗА, ДИФЕРЕНЦИАЛНА ДИАГНОЗА И ЛЕЧЕНИЕ НА ВЪТРЕШНИТЕ БОЛЕСТИ. ПОД РЕД. НА ПРОФ. Н. БЕЛОВЕЖДОВ, ВТОРО ИЗДАНИЕ, МЕД. ИЗД. РАЙКОВ, ПЛОВДИВ, 2004, 269.

10. Internal Medicine on call, *S. Haist, J. Robbins*, Lnge Medical Book/McGraw-Hill, 2002, 697.

11. Rapid Access Guide to Internal Medicine, *Paul L. Fine*, Lippincott Williams & Wilkins, 2000, 429.

12. OXFORD HANDBOOK OF CLINICAL MEDICINE, NINTH EDITION, MURRAY LONGMORE, IAN B. WILKINSON, ANDREW BALDWIN, ELIZABETH WALLIN, 2014

13. Harrison's principles of Internal medicine, 20th edition, Jameson Fauci, Kasper Hauser, Longo Loscalzo, McGraw Hill Education, 2018.

9. ПРИДОБИТИ УМЕНИЯ В РЕЗУЛТАТ НА ОБУЧЕНИЕТО.

В резултат на обучението по дисциплината Вътрешни болести в V курс, студентите в специалност «Медицина» трябва да получат основни теоретични познания и практически умения относно преподаваните модули, да усъвършенстват изследването на болния чрез анамнезата и физикалните методи на изследване (оглед, палпация, перкусия, аускултация), да поставят работна диагноза и да съставят адекватен диагностичен и терапевтичен план съобразен с конкретната патология. Студентите трябва да познават добре диагностичните възможности на съвременните методи за изследване по съответните модули, на инвазивните и ендоскопски методи за диагностика, както и индикациите за тяхното приложение и правилна интерпретация.

Теоретичните познания и практическата подготовка на студентите от V медицински курс ще позволят на студентите по «Медицина» да завършат обучението си по дисциплината Вътрешни болести с терапия, да придобият умения за справяне със спешните състояния, да изградят навици за изследване на болните и да съставят диференциално-диагностичен план, план на изследване и лечение на основните болести на дихателната, пикочо-половата система, на ендокринните жлези и болестите на обмяната, на кръвта и кръвотворните органи.

